

**Operador:** MARIANE FREITAS LICIARDI **Data/Hora:** 28.10.2024 | 10:35**Produto:** Novo SPC MixMais**INFORMAÇÃO CONFIDENCIAL.**

Uso exclusivo da empresa associada para auxílio na aprovação de crédito. A divulgação de tais informações a terceiros sujeitará o infrator às sanções penais.

Ao realizar esta consulta, a empresa associada declara que adota medidas de segurança para tratar os dados pessoais acessados em conformidade com a Lei. N° 13.709/2018

## Resumo das ocorrências

**CNPJ:**




35.401.022/0001-48

**Razão Social:**

EMERSON SCHARDONG 02358183059

**Endereço:**

R JOAO ALOYSIO ALGAYER, 4900, LOMBA GRANDE, NOVO HAMBURGO, ESTADO RS, 93490-000 [Exibir mapa] ⓘ

Ocorrência	Quantidade	Última Ocorrência	Valor
Protesto:	-	-	-
Consulta Online ao Banco:	Não foram informados cheques p/consulta	-	-
Telefones Vinculados Docto. Telefone Consultado:	-	-	-
 Dados de Contato:	2	-	-
Registro de SPC:	-	-	-
Informações do Poder Judiciário:	-	-	-
Cheques Sem Fundo - CCF:	-	-	-
Registro de Cheque Lojista:	-	-	-
 Limite de Crédito PJ:	1	-	59.500,00 (total)
Cheque - Contra Ordem - Outras Ocorrências:	-	-	-
 Consulta realizada:	1	09/2024	-
Alerta de Documentos:	-	-	-
Crédito Concedido:	-	-	-
Contra-Ordem:	Não foram informados cheques p/consulta	-	-
Pendências Financeiras Serasa:	-	-	-
Contra-Ordem Docto.Diferente do Consultado:	Não foram informados cheques p/consulta	-	-
Confirmação Dados Telefônicos:	-	-	-

**EMERSON SCHARDONG 02358183059** 

**CNPJ:**

35.401.022/0001-48

**Situação do CNPJ:**

ATIVA atualizado em 2024-02-24 00:00:00.0

**Data da Fundação:**

04/11/2019

**Endereço:**R JOAO ALOYSIO ALGAYER,  
4900,  
Lomba Grande,  
NOVO HAMBURGO - RS  
CEP: 93490-000 [Exibir mapa]**Telefone Celular:**

51 996995885

**Telefone Fixo:**

51 96995885

**Email:**

schardongemerson@gmail.com

**DADOS ADICIONAIS DE CONTATO**

Endereços	Email
R Joao Aloysio Algayer , Lomba Grande - Novo Hamburgo - Rs   CEP: 93490-000	-
R Jose Guido Schmidt, 131 , Lomba Grande - Novo Hamburgo - Rs   CEP: 93490-502	-
	-
	-
	-
Tel. Fixo	Tel. Celular
-	-
-	-
-	-
-	-
-	-

**SPC SCORE 12 meses**

Risco mínimo de crédito

Risco baixo de crédito

Risco médio de crédito

Risco alto de crédito

**RISCO DE CRÉDITO****A****TAXA DE INADIMPLÊNCIA****0,04%**

**Observações**

Essa informação confidencial. É expressamente proibida sua reprodução, total ou parcial, bem como a sua divulgação a terceiros. A decisão de conceder ou não o crédito é exclusiva da empresa consulente

**Consultas realizadas no SPC e Serasa**

Últimos 30 dias 0

Últimos 90 dias 1

Não há consultas realizadas no período de 30 dias.

**Últimos 180 dias****Observações**

Consultas realizadas não são informações desabonadoras, não devendo constituir-se em fator restritivo de crédito.

Simples consulta ao documento 35.401.022/0001-48 no cadastro do SPC e da Serasa.  
Essa consulta não significa negócio concluído, nem se confunde com a anotação negativa no cadastro.

**Limite de crédito PJ****SUGESTÃO DE LIMITE**

R\$ 59.500,00

**METODOLOGIA**

O Limite de Crédito PJ foi calculado com base em referenciais de negócios\* ponderado pela classificação de risco de crédito da empresa medida pela tecnologia de ratings e scorings.

(\*) referenciais de negócios = faturamento real, faturamento presumido, média e valores da última compra, maior fatura ou maior acúmulo.

**Número do Protocolo: 014.732.386.418-11**