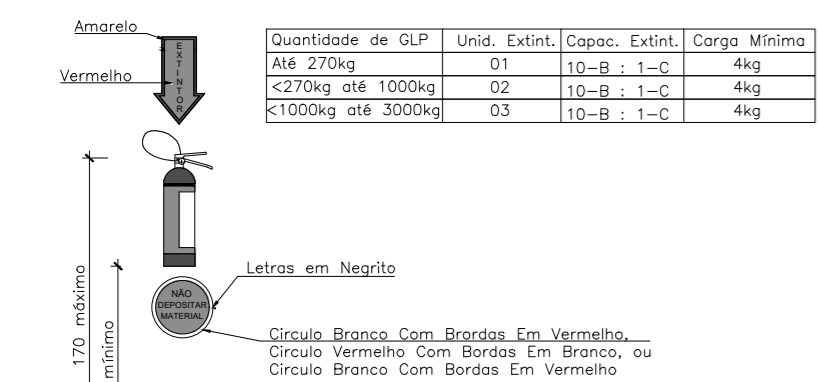
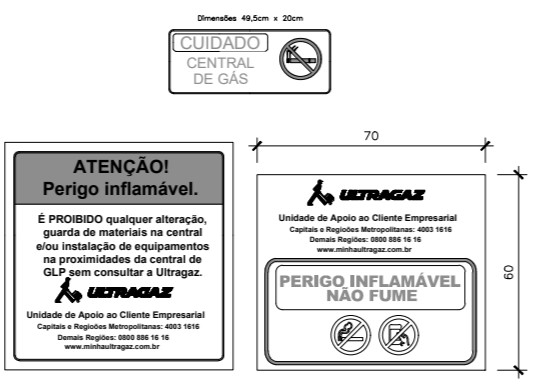



PLANTA BAIXA – IMPLANTAÇÃO



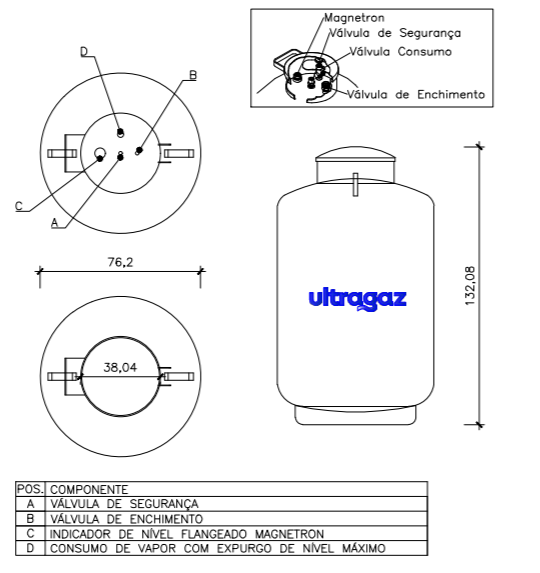
DETALHE DO DIMENSIONAMENTO DE EXTINTOR
ESC: 1/20



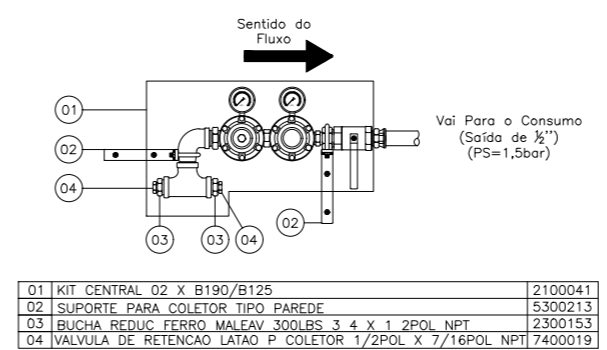
DETALHE DA PLACA DE SINALIZAÇÃO
ESC: 1/20



DETALHE ESQUEMÁTICO MODELO DE CENTRAL
ESC: 1/20

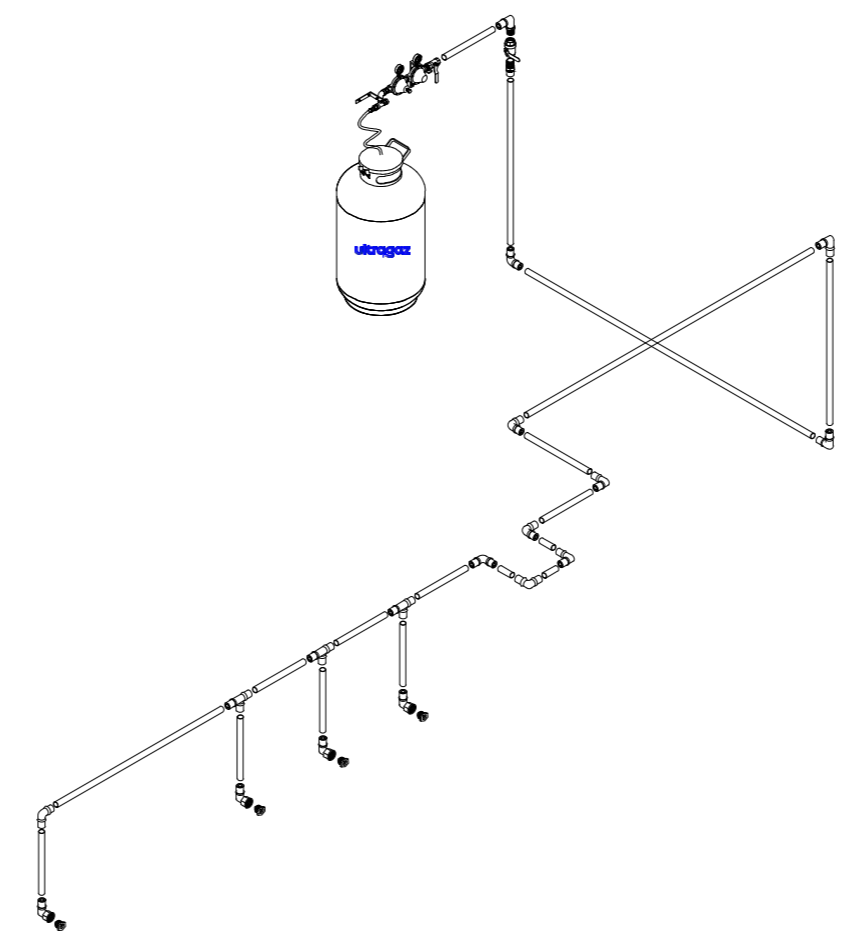


DETALHE DO VASILHAME B-190
ESC: 1/20



KIT REGULADOR DE PRESSÃO 01 A 02 B-190
ESC: SEM ESCALA

01	KIT CENTRAL 02 X B190/B125	2100041
02	SUPORTE PARA COLETOR TIPO PAREDE	5300213
03	BUCHA REDUC FERRO MALEAV 300LBS 3/4 X 1 2POL NPT	2300153
04	VALVULA DE RETENCAO LATAO F COLETOR 1/2POL X 7/16POL NPT	7400019



VISTA ISOMÉTRICA – CENTRAL

OBSERVAÇÕES SOBRE A CENTRAL

- EM RECIPIENTES TRANSPORTÁVEIS CONTIDOS EM ABRIGOS COM NO MÍNIMO PAREDES LATERAIS E COBERTURA, PODE SER CONSIDERADO A DISTÂNCIA MÍNIMA DE 1,50 METROS PARA FONTE IGNIÇÃO E DE QUALQUER TIPO DE ABERTURAS COMO PORTAS, JANELAS, RALOS, POÇOS, CANALETAS, CAIXA DE PASSAGEM, ABERTURAS PARA COMPARTIMENTOS SUBTERRÂNEOS. CASO ESSAS INTERFERÊNCIAS ESTEJAM LOCALIZADAS DE FRENTE PARA O(S) RECIPIENTE(S), A DISTÂNCIA MÍNIMA DEVE SER DE 3,00 METROS.
- OBSERVAR DISTÂNCIA MÍNIMA DE 3,00 METROS DE MATERIAIS COMBUSTÍVEIS E 6,00 METROS DE PRODUTOS TÓXICOS, PERIGOSOS, INFLAMÁVEIS E CHAMA ABERTA. PARA AFASTAMENTO DE ESTOCAGEM DE OXIGÊNIO, HIDROGÊNIO OU REDES ELÉTRICAS CONSULTAR NORMA ABNT NBR 13523 PARA MAIORES DETALHES.
- A CONSTRUÇÃO DA CENTRAL DE GÁS LP DEVERÁ SER COM MATERIAL INCOMBUSTÍVEL;
- TODO MATERIAL DA CONSTRUÇÃO DA CENTRAL DEVERÁ POSSUIR TEMPO DE RESISTÊNCIA AO FOGO POR NO MÍNIMO 2 (DUAS) HORAS.
- PARA OS RECIPIENTES CONTIDOS EM ABRIGO, DEVE SER RESPEITADA A CONDIÇÃO DE VENTILAÇÃO NATURAL DE NO MÍNIMO 10% DA ÁREA DA PLANTA BAIXA E COM ABERTURAS INFERIORES PARA PROMOVER A VENTILAÇÃO DE AR COM ÁREA MÍNIMA DE 0,03 m² CADA.
- OS RECIPIENTES TRANSPORTÁVEIS DE GÁS LP DEVEM SER INSTALADOS NO EXTERIOR DAS EDIFICAÇÕES, EM LOCAIS VENTILADOS E NUNCA EM LOCAIS CONFINADOS, TAIS COMO PORÃO, GARAGEM SUBTERRÂNEA, FORRO, ETC.
- DEVEM SER COLOCADOS AVISOS COM LETRAS NÃO MENORES A 0,05 METROS, EM QUANTIDADE TAL QUE POSSAM SER VISUALIZADAS DE QUALQUER DIREÇÃO DE ACESSO A CENTRAL DE GÁS LP CONTENDO OS SEGUINTEZ DIZERES: PERIGO, INFLAMÁVEL E NÃO FUME;
- PARA INSTALAÇÕES DE RECIPIENTES ABASTECIDOS COM GÁS LP NO LOCAL, EM TETO, LAJE DE COBERTURA E TERRAÇO DE EDIFICAÇÕES, CONSULTAR A NORMA ABNT NBR 13523 PARA MAIORES DETALHES.
- OS PONTOS DE CONSUMO DEVERÃO ESTAR PLUGADOS ENQUANTO NÃO HOUVER UTILIZAÇÃO DOS MESMOS.
- MAIORES DETALHES CONSULTAR A NORMA ABNT VIGENTE.
- PARA INFORMAÇÕES SOBRE A REDE DE DISTRIBUIÇÃO INTERNA RESIDENCIAIS, COMERCIAIS E INDUSTRIAIS, CONSULTAR NORMAS ABNT NBR 15358 E NBR 15526.
- O PROJETO ATENDE AS ESPECIFICAÇÕES DAS NORMAS TÉCNICAS NR 20 E ABNT NBR 13523.
- RESOLUÇÃO TÉCNICA DE TRANSIÇÃO CBMR5 2015 D.O.E. n° 165, 28 AGOSTO DE 2015:
- 4.12.1 AS CENTRAIS PREDIAIS DE GLP DEVERÃO SER EXECUTADAS SEGUNDO A ABNT NBR 13523/2019, ATÉ A ENTRADA EM VIGOR DE RESOLUÇÃO TÉCNICA QUE REGULE O ASSUNTO.

ORDEM	QUANTIDADE	DESCRIÇÃO CENTRAL - REDE VAPOR	CÓDIGO UG
1	1	KIT CENTRAL 03 A 15X8190/B125	2100049
1	2	PIG TAIL DE COBRE 1 4POL COM PR 800MM (P45P908190)	3200037
1	2	SUPORTE PARA COLETOR TIPO PAREDE	5300213
1	6	ABRACADEIRA GALVANIZADA TIPO D 1 2POL COM PORCAS	5200005
1	10	BUCHA NYLON 10 C PARAFUSO	5200027
1	1	FITA TEFLON 3/4	4900037
1	1	TUBO ALUMINIO P/GAS 20X2MM USO EXTERNO	4900754
1	1	CONNECTOR MACHO P/GAS 20MM X 1/2 PRENSAR	5300703
1	3	CONNECTOR MACHO P/GAS 20MM X 3/4 PRENSAR	5300704
1	1	VALVULA DE ESFERA MONDBLOCO 3/4POL NPT 300LBS	7300012

APROVAÇÃO CORPO DE BOMBEIROS:

CLASSIFICAÇÃO DO(S) RECIPIENTE(S)	ASSINATURA DO RESPONSÁVEL DA ULTRAGAZ:
LOCALIZAÇÃO: <input checked="" type="checkbox"/> SUPERFÍCIE <input type="checkbox"/> ENTERRADO <input type="checkbox"/> ATERRADO	ASSINATURA DO FORNECEDOR DE PROJETOS:
FIXAÇÃO: <input type="checkbox"/> FIXO <input checked="" type="checkbox"/> NÃO FIXO	ASSINATURA DO CLIENTE:
FORMATO: <input checked="" type="checkbox"/> CILINDRICO <input type="checkbox"/> ESFÉRICO	
MANUSEIO: <input checked="" type="checkbox"/> TRANSPORTÁVEL <input type="checkbox"/> ESTACIONÁRIO	
POSIÇÃO: <input checked="" type="checkbox"/> VERTICAL <input type="checkbox"/> HORIZONTAL	
ABASTECIMENTO: <input checked="" type="checkbox"/> NO LOCAL <input type="checkbox"/> TROCADO	

CLIENTE:
ALESSANDRA ABREU SOARES

LOCAL:
AV SANTA RITA, 2071 – CALIFORNIA – NOVA SANTA

TÍTULO:
PROJETO DE INSTALAÇÃO DE 1 B-190

ART:
13339230

Nº	DESCRIÇÃO	DATA	VISTO
00	EMISSÃO INICIAL	01/07/24	01/07/24
-	-	-	-
-	-	-	-

DESENHO Nº:
03.0232.2406249174.01-GE

ESCALA INDICADA	FOLHA 01/01	FORMATO A2
-----------------	-------------	------------

ENGENHEIRO MECÂNICO:
MIGUEL E. SUBBRACK
CREA:192948-0

