

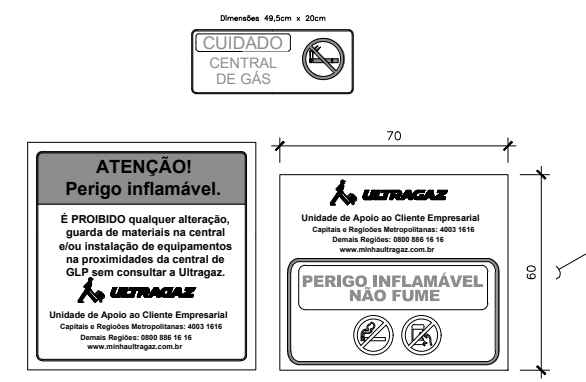
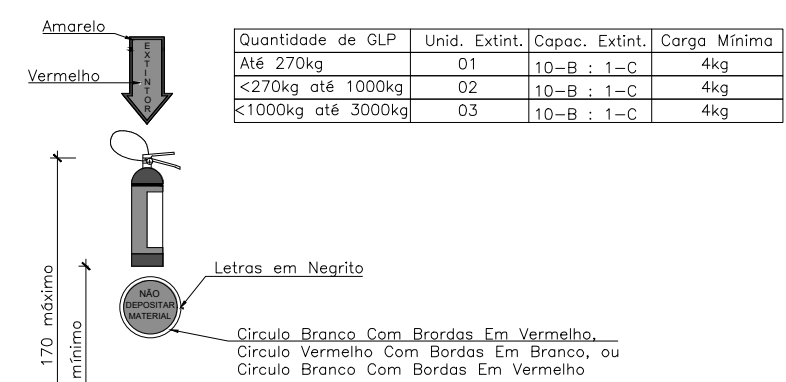
KIT REGULADOR DE PRESSÃO 01 A 02 B-190
ESC: SEM ESCALA

OBSERVAÇÕES SOBRE A CENTRAL

- EM RECIPIENTES TRANSPORTÁVEIS CONTIDOS EM ABRIGOS COM NO MÍNIMO PAREDES LATERAIS E COBERTURA, PODE SER CONSIDERADO A DISTÂNCIA MÍNIMA DE 1,50 METROS PARA FONTE IGNIÇÃO E DE QUALQUER TIPO DE ABERTURAS COMO PORTAS, JANELAS, RALOS, POÇOS, CANALETAS, CAIXA DE PASSAGEM, ABERTURAS PARA COMPARTIMENTOS SUBTERRÂNEOS. CASO ESSAS INTERFERÊNCIAS ESTEJAM LOCALIZADAS DE FRENTE PARA O(S) RECIPIENTE(S), A DISTÂNCIA MÍNIMA DEVE SER DE 3,00 METROS.
- OBSERVAR DISTÂNCIA MÍNIMA DE 3,00 METROS DE MATERIAIS COMBUSTÍVEIS E 6,00 METROS DE PRODUTOS TÓXICOS, PERIGOSOS, INFLAMÁVEIS E CHAMA ABERTA. PARA AFASTAMENTO DE ESTOCAGEM DE OXIGÊNIO, HIDROGÊNIO OU REDES ELÉTRICAS CONSULTAR NORMA ABNT NBR 13523 PARA MAIORES DETALHES.
- A CONSTRUÇÃO DA CENTRAL DE GÁS LP DEVERÁ SER COM MATERIAL INCOMBUSTÍVEL;
- TODO MATERIAL DA CONSTRUÇÃO DA CENTRAL DEVERÁ POSSUIR TEMPO DE RESISTÊNCIA AO FOGO POR NO MÍNIMO 2 (DUAS) HORAS.
- PARA OS RECIPIENTES CONTIDOS EM ABRIGO, DEVE SER RESPEITADA A CONDIÇÃO DE VENTILAÇÃO NATURAL DE NO MÍNIMO 10% DA ÁREA DA PLANTA BAIXA E COM ABERTURAS INFERIORES PARA PROMOVER A VENTILAÇÃO DE AR COM ÁREA MÍNIMA DE 0,03 m² CADA.
- OS RECIPIENTES TRANSPORTÁVEIS DE GÁS LP DEVEM SER INSTALADOS NO EXTERIOR DAS EDIFICAÇÕES, EM LOCAIS VENTILADOS E NUNCA EM LOCAIS CONFINADOS, TAIS COMO PORÃO, GARAGEM SUBTERRÂNEA, FORRO, ETC.
- DEVEM SER COLOCADOS AVISOS COM LETRAS NÃO MENORES A 0,05 METROS, EM QUANTIDADE TAL QUE POSSAM SER VISUALIZADAS DE QUALQUER DIREÇÃO DE ACESSO A CENTRAL DE GÁS LP CONTENDO OS SEGUINTEZ DIZERES: PERIGO, INFLAMÁVEL E NÃO FUME;
- PARA INSTALAÇÕES DE RECIPIENTES ABASTECIDOS COM GÁS LP NO LOCAL, EM TETO, LAJE DE COBERTURA E TERRAÇO DE EDIFICAÇÕES, CONSULTAR A NORMA ABNT NBR 13523 PARA MAIORES DETALHES.
- OS PONTOS DE CONSUMO DEVERÃO ESTAR PLUGADOS ENQUANTO NÃO HOUVER UTILIZAÇÃO DOS MESMOS.
- MAIORES DETALHES CONSULTAR A NORMA ABNT VIGENTE.
- PARA INFORMAÇÕES SOBRE A REDE DE DISTRIBUIÇÃO INTERNA RESIDENCIAIS, COMERCIAIS E INDUSTRIAIS, CONSULTAR NORMAS ABNT NBR 15358 E NBR 15526.
- O PROJETO ATENDE AS ESPECIFICAÇÕES DAS NORMAS TÉCNICAS NR 20 E ABNT NBR 13523.
- RESOLUÇÃO TÉCNICA DE TRANSIÇÃO CBMR 2015 D.O.E. n° 165, 28 AGOSTO DE 2015:
- 4.12.1 AS CENTRAIS PREDIAIS DE GLP DEVERÃO SER EXECUTADAS SEGUNDO A ABNT NBR 13523/2019, ATÉ A ENTRADA EM VIGOR DE RESOLUÇÃO TÉCNICA QUE REGULE O ASSUNTO.

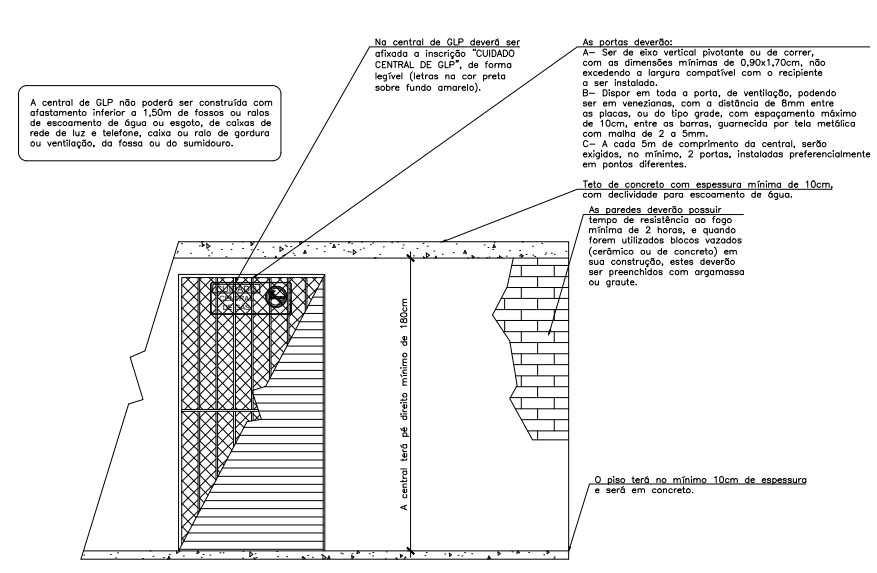
ORDEM	QUANTIDADE	DESCRIÇÃO CENTRAL - REDE VAPOR	CÓDIGO UG
1	1	KIT CENTRAL 02 X B190/B125	2100041
2	2	BUCHA REDUC 3/4" X 1/2"	2300092
3	2	PIG TAIL DE COBRE 1/4" POL COM P/80MM (P/ASP90B190)	3300037
4	1	NIPLE DUPLO ACO 3/4" POL NPT 300LBS	2300037
5	2	NIPLE DUPLO ACO GALVANIZADO 1/2" POL NPT 150LBS	2300052
6	2	REGULADOR 2 EST 15 KG/H F/ BP 2202	2300428
7	2	MANGUEIRA FLEXIVEL 1/2" POL	3200077
8	2	VALVULA DE ESFERA MONOBLOCO 1/2" POL NPT 300LBS PR	7300010
9	2	VALVULA UGV-1-1/2	7700020
10	6	SUPORTE PARA COLETOR TIPO PAREDE	5300213
11	12	BUCHA NYLON 10 C PARAFUSO	5200027
12	1	FITA TEFLON 3/4	4900037
13	7	TUBO ALUMINIO P/GAS 20X2MM USO EXTERNO	5300754
14	2	CONECTOR MACHO P/GAS 20MM X 1/2" PRENSAR	5300703
15	4	COTOVELO P/GAS 20X20	5300664
16	1	VALVULA DE ESFERA MONOBLOCO 3/4" POL NPT 300LBS	7300012
17	2	COTOVELO ACO 90GR 300LBS NPT 1/2" POL	2300096
18	2	CONECTOR MACHO P/GAS 20MM X 3/4" PRENSAR	5300704
19	2	MEDIDOR G0.6	-
20	8	PORCA SAE 3/8"	-
21	10	NIPLE 1/2 X 3/8 SAE	-

PLANTA BAIXA - IMPLANTAÇÃO

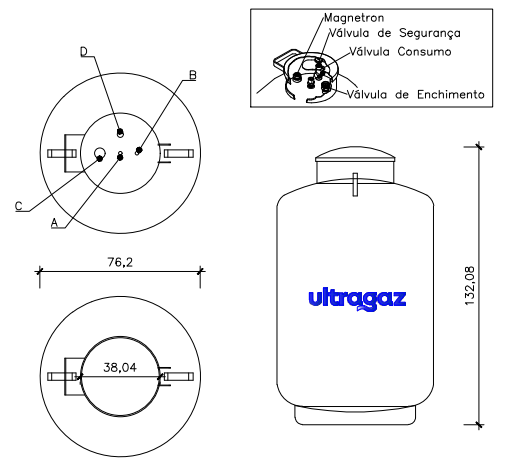


DETALHE DA PLACA DE SINALIZAÇÃO
ESC: 1/20

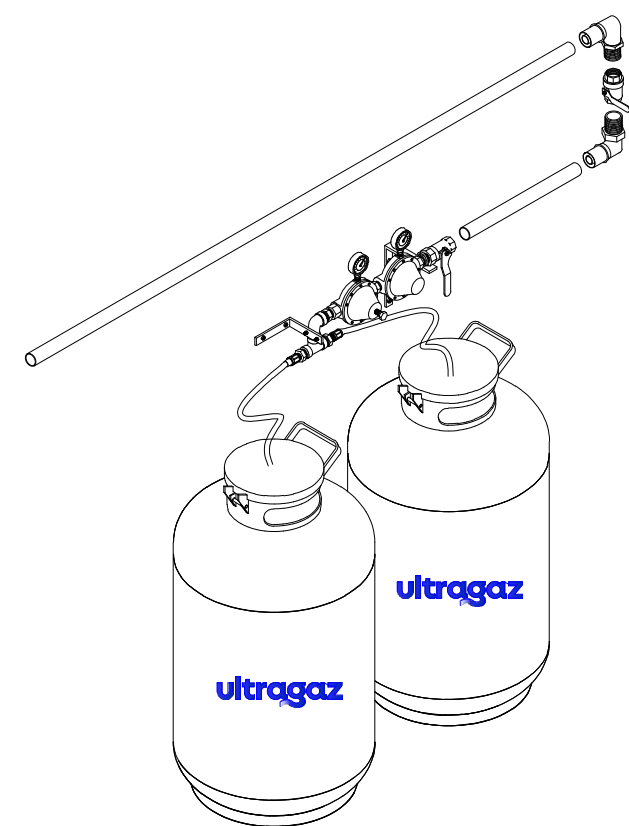
DETALHE DO DIMENSIONAMENTO DE EXTINTOR ESC: 1/20



DETALHE ESQUEMÁTICO MODELO DE CENTRAL
ESC: 1/20



DETALHE DO VASILHAME B-190
ESC: 1/20



VISTA ISOMÉTRICA - CENTRAL

APROVAÇÃO CORPO DE BOMBEIROS:

CLASSIFICAÇÃO DO(S) RECIPIENTE(S): LOCALIZAÇÃO: SUPERFICIE ENTERRADO ATERRADO CILINDRICO ESFERICO VERTICAL HORIZONTAL

FIXAÇÃO: FIXO NÃO FIXO

MANUSEIO: TRANSPORTÁVEL ESTACIONÁRIO

ABASTECIMENTO: NO LOCAL TROCADO

ASSINATURA DO RESPONSÁVEL DA ULTRAGAZ: _____

ASSINATURA DO FORNECEDOR DE PROJETOS: _____

ASSINATURA DO CLIENTE: _____

CLIENTE:
CONDOMÍNIO EDIFÍCIO TIMBAUVA
LOCAL:
RUA VICENTE DA FONTOURA, 2035 - SANTA CECILIA - PORTO ALEGRE/RS
TÍTULO:
PROJETO DE INSTALAÇÃO DE 2 B-190
ART:
13315299

Nº	DESCRIÇÃO	DATA	VISTO
00	EMISSÃO INICIAL	30/07/24	30/07/24
-	-	-	-
-	-	-	-

DESENHO Nº:
03.0232.2407250850.01-GE

ESCALA INDICADA	FOLHA	FORMATO
01/01	01/01	A2

ENGENHEIRO MECÂNICO:
MIGUEL E. SUBBRACK
CREA:192948-0