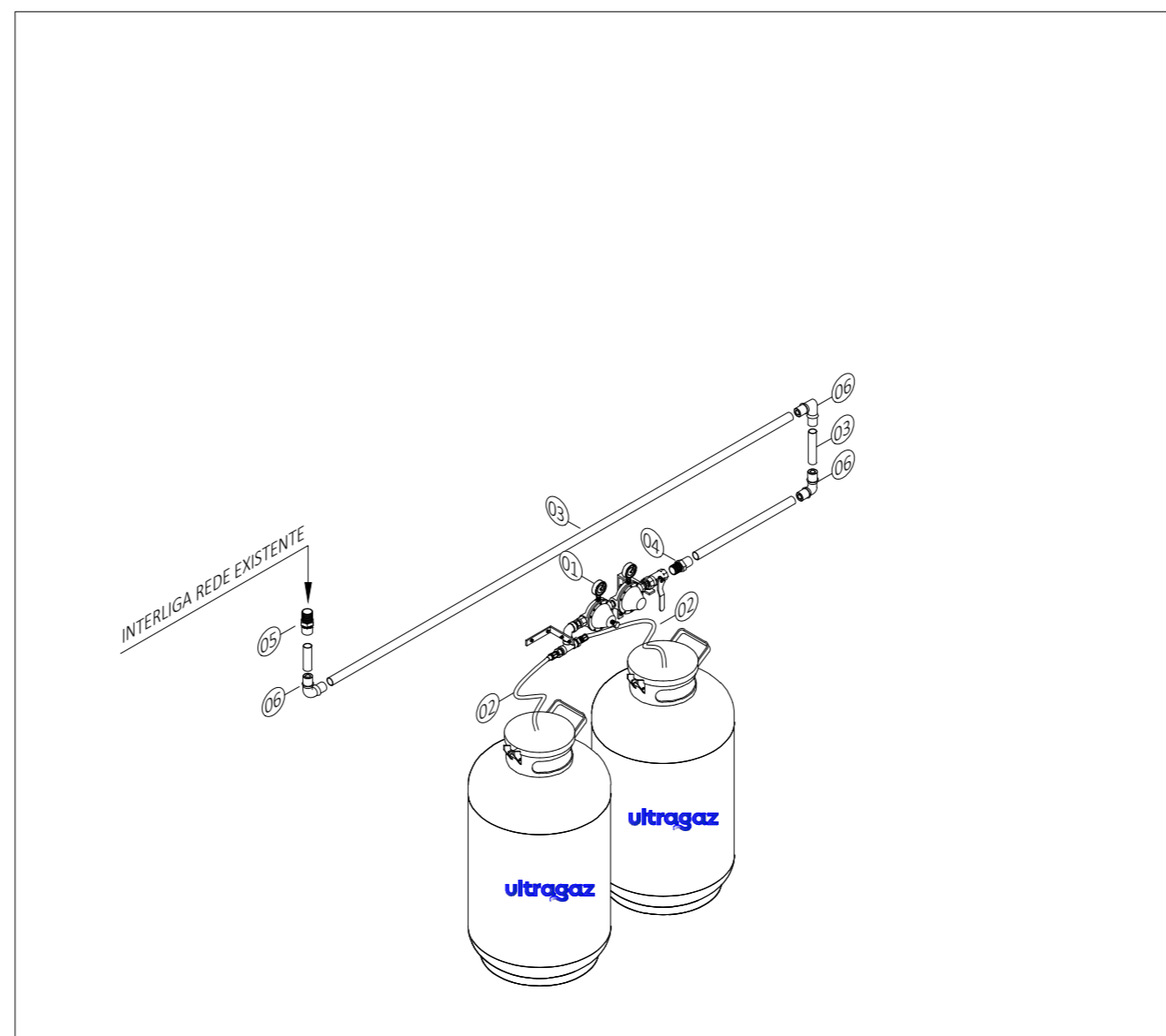


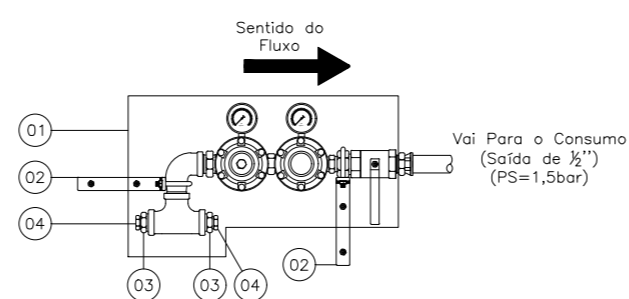
PLANTA BAIXA



ISOMÉTRICO

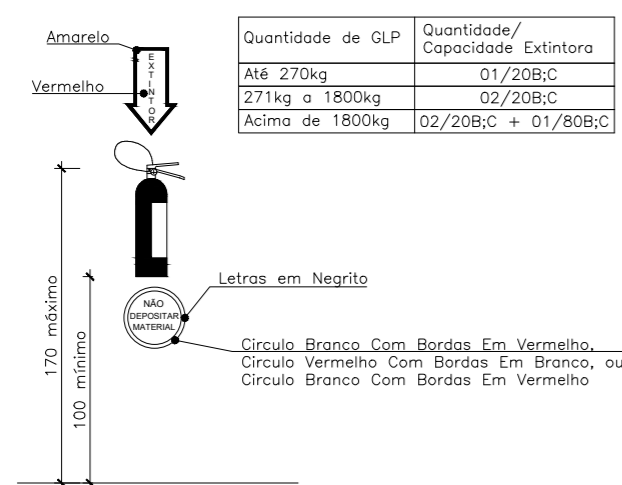


DETALHE PLACA

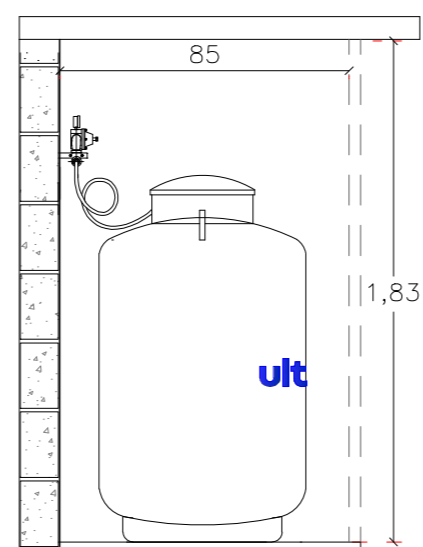


01	KIT CENTRAL 02 X B190/B125	2100041
02	SUPORTE PARA COLETOR TIPO PAREDE	5300213
03	BUCHA REDUC FERRO MALEAV 3/4 X 1 2POL NPT	2300153
04	VALVULA DE RETENÇÃO LATAO P/ COLETOR 1/2POL X 7/16POL NPT	7400019

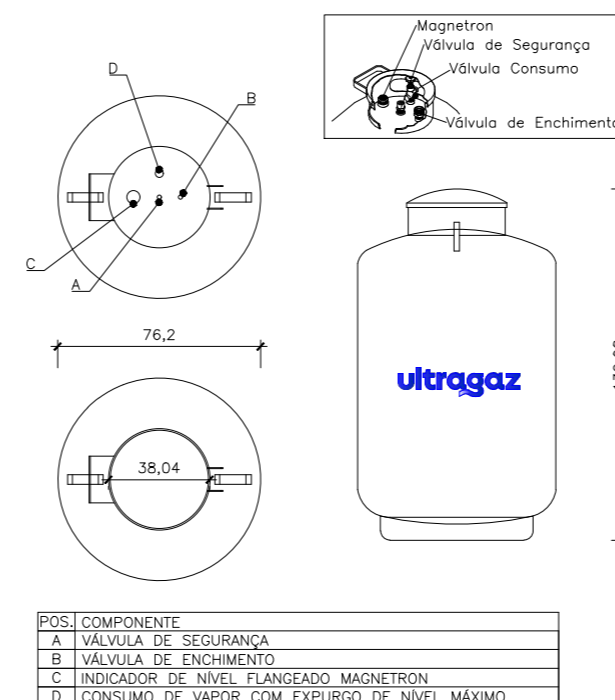
DETALHE KIT



DETALHE EXTINTOR



VISTA LATERAL



DETALHE VASILHAME

OBSERVAÇÕES SOBRE A CENTRAL

- EM RECIPIENTES TRANSPORTÁVEIS CONTIDOS EM ABRIGOS COM NO MÍNIMO PAREDES LATERAIS E COBERTURA, PODE SER CONSIDERADO A DISTÂNCIA MÍNIMA DE 1,50 METROS PARA FONTE IGNIÇÃO E DE QUALQUER TIPO DE ABERTURAS COMO PORTAS, JANELAS, RALOS, POÇOS, CANALETAS, CAIXA DE PASSAGEM, ABERTURAS PARA COMPARTIMENTOS SUBTERRÂNEOS. CASO ESSAS INTERFERÊNCIAS ESTEJAM LOCALIZADAS DE FRENTE PARA O(S) RECIPIENTE(S), A DISTÂNCIA MÍNIMA DEVE SER DE 3,00 METROS.
- OBSERVAR DISTÂNCIA MÍNIMA DE 3,00 METROS DE MATERIAIS COMBUSTÍVEIS E 6,00 METROS DE PRODUTOS TÓXICOS, PERIGOSOS, INFLAMÁVEIS E CHAMA ABERTA. PARA AFASTAMENTO DE ESTOCAGEM DE OXIGÊNIO, HIDROGÊNIO OU REDES ELÉTRICAS CONSULTAR NORMA ABNT NBR 13523 PARA MAIORES DETALHES.
- A CONSTRUÇÃO DA CENTRAL DE GÁS LP DEVERÁ SER COM MATERIAL INCOMBUSTÍVEL;
- TODO MATERIAL DA CONSTRUÇÃO DA CENTRAL DEVERÁ POSSUIR TEMPO DE RESISTÊNCIA AO FOGO POR NO MÍNIMO 2 (DUAS) HORAS.
- PARA OS RECIPIENTES CONTIDOS EM ABRIGO, DEVE SER RESPEITADA A CONDIÇÃO DE VENTILAÇÃO NATURAL DE NO MÍNIMO 10% DA ÁREA DA PLANTA BAIXA E COM ABERTURAS INFERIORES PARA PROMOVER A VENTILAÇÃO DE AR COM ÁREA MÍNIMA DE 0,03 m² CADA.
- OS RECIPIENTES TRANSPORTÁVEIS DE GÁS LP DEVEM SER INSTALADOS NO EXTERIOR DAS EDIFICAÇÕES, EM LOCAIS VENTILADOS E NUNCA EM LOCAIS CONFINADOS, TAIS COMO PORÃO, GARAGEM SUBTERRÂNEA, FÓRRO, ETC.
- DEVEM SER COLOCADOS AVISOS COM LETRAS NÃO MENORES A 0,05 METROS, EM QUANTIDADE TAL QUE POSSAM SER VISUALIZADAS DE QUALQUER DIREÇÃO DE ACESSO A CENTRAL DE GÁS LP CONTENDO OS SEGUINTE DIZERES: PERIGO, INFLAMÁVEL E NÃO FUME;
- PARA INSTALAÇÕES DE RECIPIENTES ABASTECIDOS COM GÁS LP NO LOCAL, EM TETO, LAJE DE COBERTURA E TERRAÇO DE EDIFICAÇÕES, CONSULTAR A NORMA ABNT NBR 13523 PARA MAIORES DETALHES.
- OS PONTOS DE CONSUMO DEVERÃO ESTAR PLUGADOS ENQUANTO NÃO HOUVER UTILIZAÇÃO DOS MESMOS.
- MAIORES DETALHES CONSULTAR A NORMA ABNT VIGENTE.
- PARA INFORMAÇÕES SOBRE A REDE DE DISTRIBUIÇÃO INTERNA RESIDENCIAIS, COMERCIAIS E INDUSTRIAIS, CONSULTAR NORMAS ABNT NBR 15358 E NBR 15526.
- O PROJETO ATENDE AS ESPECIFICAÇÕES DAS NORMAS TÉCNICAS NR 20 E ABNT NBR 13523.
- RESOLUÇÃO TÉCNICA DE TRANSIÇÃO CBMRS 2015 D.O.E. n° 165, 28 AGOSTO DE 2015:
*4.12.1 AS CENTRAIS PREDIAIS DE GLP DEVERÃO SER EXECUTADAS SEGUNDO A ABNT NBR 13523/2019, ATÉ A ENTRADA EM VIGOR DE RESOLUÇÃO TÉCNICA QUE REGULE O ASSUNTO.

LISTA DE MATERIAIS			
ORDEM	QUANTIDADE	DESCRIÇÃO CENTRAL - REDE VAPOR	CÓDIGO UG
1	1	KIT CENTRAL 02 X B190/B125	2100041
2	2	PIS TAIL DE COBRE 1 4POL COMPR 800MM (P45P908190)	3200037
3	3	TUBO ALUMINIO P/GAS 20X2MM USO EXTERNO	5300754
4	1	CONECTOR MACHO P/GAS 20MM X 1/2 PRENSAR	5300703
5	1	CONECTOR MACHO P/GAS 20MM X 3/4 PRENSAR	5300704
6	3	COTOVELO P/GAS 20X20	5300664
CONSUMO			
***	3	SUPORTE PARA COLETOR TIPO PAREDE	5300213
***	3	ABRACADEIRA GALVANIZADA TIPO D 1 2POL COM PORCAS	5200005
***	9	BUCHA NYLON 10 C PARAFUSO	5200027
***	1	FITA TEFLON 3/4	4900037

APROVAÇÃO CORPO DE BOMBEIROS:

CLASSIFICAÇÃO DO(S) RECIPIENTE(S)

LOCALIZAÇÃO: SUPERFÍCIE ENTERRADO ATERRADO

FIXAÇÃO: FIXO NÃO FIXO

FORMATO: CILÍNDRICO ESFÉRICO

MANUSEIO: TRANSPORTÁVEL ESTACIONÁRIO

POSIÇÃO: VERTICAL HORIZONTAL

ABASTECIMENTO: NO LOCAL TROCADO

ASSINATURA DO RESPONSÁVEL DA ULTRAGAZ:

ASSINATURA DO FORNECEDOR DE PROJETOS:

ASSINATURA DO CLIENTE:

CLIENTE: ORIGEM ALIMENTOS LTDA

LOCAL: AV FREDERICO AUGUSTO RITTER, 2700 - DISTRITO INDUSTRIAL - CACHOEIRINHA/RS

TÍTULO: PROJETO DE INSTALAÇÃO 02 B-190

ART: 12909916

DESENHO N°: 030232.2305217723.01.GE

ESCALA INDICADA: 01/01

FOLHA: 01/01

FORMATO: A2

ENGENHEIRO MECÂNICO: MIGUEL EDUARDO SUBBRACK CREA: 038959

ultragaz

MIG SOLUÇÕES

REVISÕES	N°	DESCRIÇÃO	DATA	VISTO
00	EMISSÃO INICIAL	05/06/2023	05/06/2023	
-	-	-	-	-
-	-	-	-	-

NOME	DATA
JEFERSON R.	05/06/2023
MIGUEL E.	05/06/2023