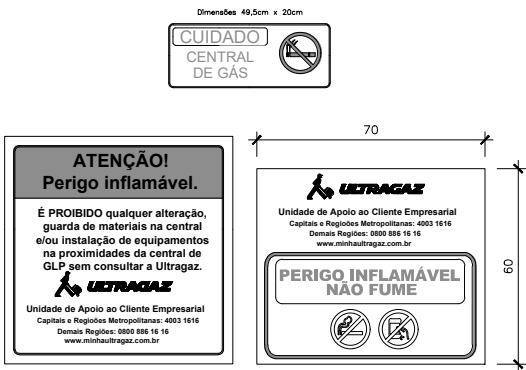
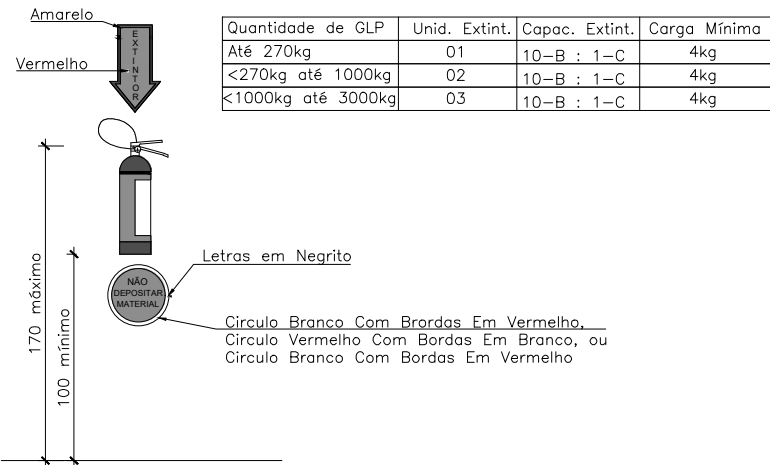


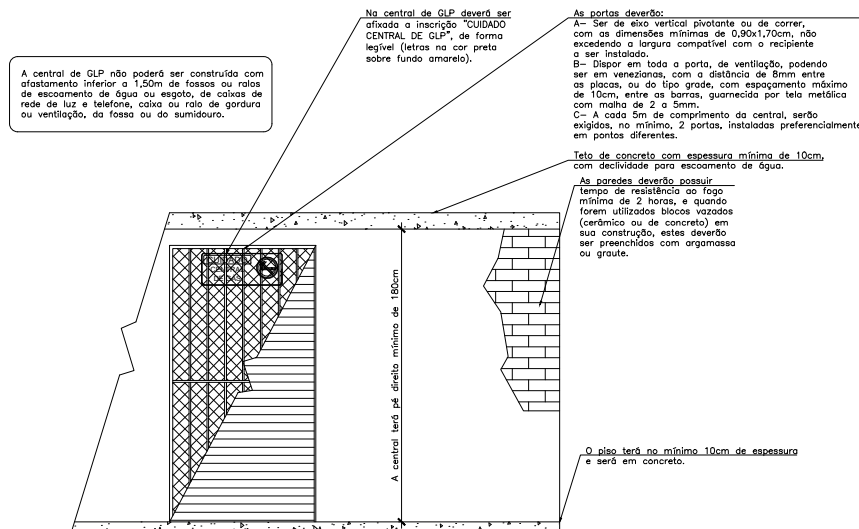
KIT REGULADOR DE PRESSÃO 01 A 02 B-190  
ESC: SEM ESCALA

PLANTA BAIXA – IMPLANTAÇÃO

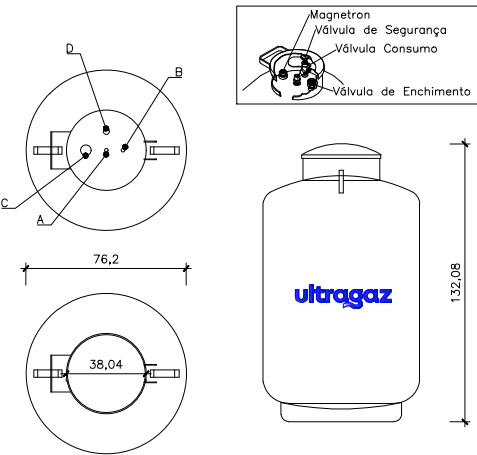


DETALHE DA PLACA DE SINALIZAÇÃO  
ESC: 1/20

DETALHE DO DIMENSIONAMENTO DE EXTINTOR  
ESC: 1/20

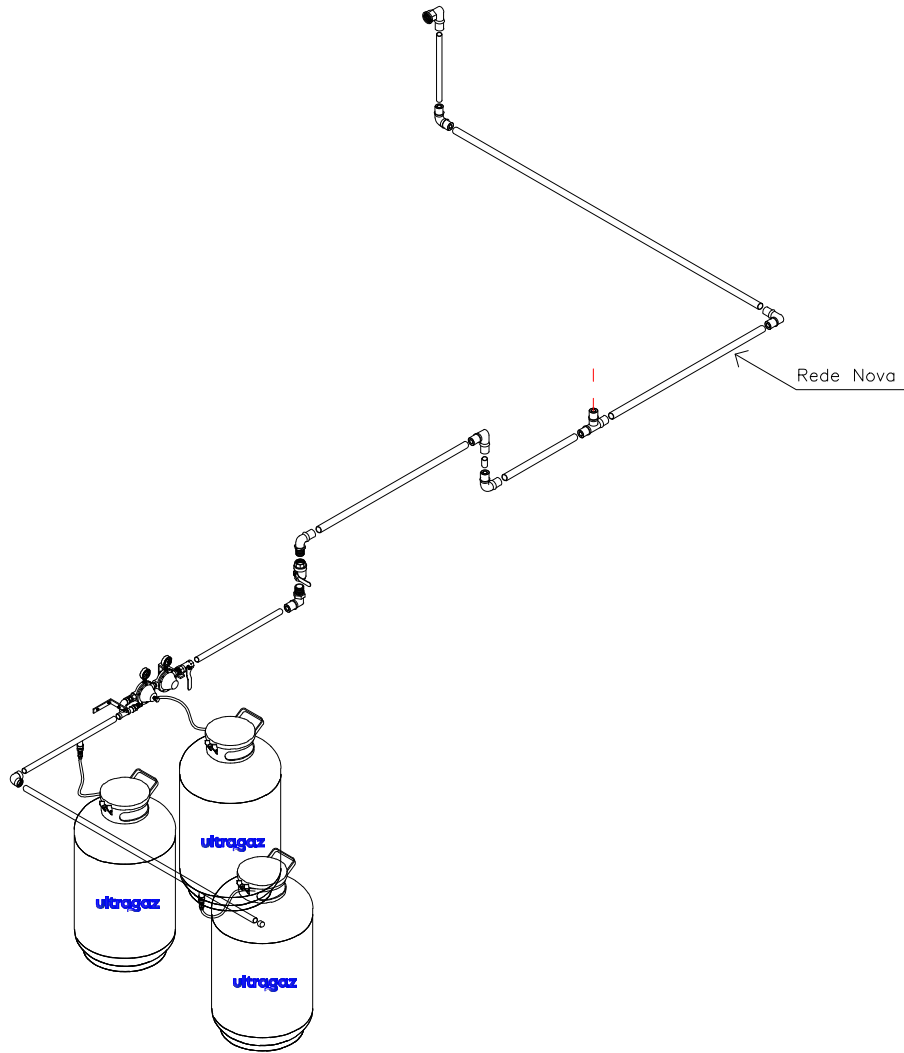


DETALHE ESQUEMÁTICO MODELO DE CENTRAL  
ESC: 1/20



POS.	COMPONENTE
A	VALVULA DE SEGURANÇA
B	VALVULA DE ENCHIMENTO
C	INDICADOR DE NÍVEL FLANGEADO MAGNETRON
D	CONSUMO DE VAPOR COM EXPURSO DE NÍVEL MÁXIMO

DETALHE DO VASILHAME B-190  
ESC: 1/20



VISTA ISOMETRICA – CENTRAL

## OBSERVAÇÕES SOBRE A CENTRAL

- 01 – EM RECIPIENTES TRANSPORTÁVEIS CONTIDOS EM ABRIGOS COM NO MÍNIMO PAREDES LATERAIS E COBERTURA, PODE SER CONSIDERADO A DISTÂNCIA MÍNIMA DE 1,50 METROS PARA FONTE IGNIÇÃO E DE QUALQUER TIPO DE ABERTURAS COMO PORTAS, JANELAS, RALOS, POÇOS, CANALETAS, CAIXA DE PASSAGEM, ABERTURAS PARA COMPARTIMENTOS SUBTERRÂNEOS. CASO ESSAS INTERFERÊNCIAS ESTEJAM LOCALIZADAS DE FRENTE PARA O(S) RECIPIENTE(S), A DISTÂNCIA MÍNIMA DEVE SER DE 3,00 METROS.
  - 02 – OBSERVAR DISTÂNCIA MÍNIMA DE 3,00 METROS DE MATERIAIS COMBUSTÍVEIS E 6,00 METROS DE PRODUTOS TÓXICOS, PERIGOSOS, INFLAMÁVEIS E CHAMA ABERTA. PARA AFASTAMENTO DE ESTOCAGEM DE OXIGÊNIO, HIDROGÊNIO OU REDES ELÉTRICAS CONSULTAR NORMA ABNT NBR 13523 PARA MAIORES DETALHES.
  - 03 – A CONSTRUÇÃO DA CENTRAL DE GÁS LP DEVERÁ SER COM MATERIAL INCOMBUSTÍVEL;
  - 04 – TODO MATERIAL DA CONSTRUÇÃO DA CENTRAL DEVERÁ POSSUIR TEMPO DE RESISTÊNCIA AO FOGO POR NO MÍNIMO 2 (DUAS) HORAS.
  - 05 – PARA OS RECIPIENTES CONTIDOS EM ABRIGO, DEVE SER RESPEITADA A CONDIÇÃO DE VENTILAÇÃO NATURAL DE NO MÍNIMO 10% DA ÁREA DA PLANTA BAIXA E COM ABERTURAS INFERIORES PARA PROMOVER A VENTILAÇÃO DE AR COM ÁREA MÍNIMA DE 0,03 m² CADA.
  - 06 – OS RECIPIENTES TRANSPORTÁVEIS DE GÁS LP DEVEM SER INSTALADOS NO EXTERIOR DAS EDIFICAÇÕES, EM LOCAIS VENTILADOS E NUNCA EM LOCAIS CONFINADOS, TAIS COMO PORÃO, GARAGEM SUBTERRÂNEA, FORRO, ETC.
  - 07 – DEVEM SER COLOCADOS AVISOS COM LETRAS NÃO MENORES A 0,05 METROS, EM QUANTIDADE TAL QUE POSSAM SER VISUALIZADAS DE QUALQUER DIREÇÃO DE ACESSO A CENTRAL DE GÁS LP CONTENDO OS SEGUINTEZ DIZERES: PERIGO, INFLAMÁVEL E NÃO FUME;
  - 08 – PARA INSTALAÇÕES DE RECIPIENTES ABASTECIDOS COM GÁS LP NO LOCAL, EM TETO, LAJE DE COBERTURA E TERRAÇO DE EDIFICAÇÕES, CONSULTAR A NORMA ABNT NBR 13523 PARA MAIORES DETALHES.
  - 09 – OS PONTOS DE CONSUMO DEVERÃO ESTAR PLUGADOS ENQUANTO NÃO HOUVER UTILIZAÇÃO DOS MESMOS.
  - 10 – MAIORES DETALHES CONSULTAR A NORMA ABNT VIGENTE.
  - 11 – PARA INFORMAÇÕES SOBRE A REDE DE DISTRIBUIÇÃO INTERNA RESIDENCIAIS, COMERCIAIS E INDUSTRIAIS, CONSULTAR NORMAS ABNT NBR 15358 E NBR 15526.
  - 12 – O PROJETO ATENDE AS ESPECIFICAÇÕES DAS NORMAS TÉCNICAS NR 20 E ABNT NBR 13523.
  - 13 – RESOLUÇÃO TÉCNICA DE TRANSIÇÃO CBMR5 2015 D.O.E. nº 165, 28 AGOSTO DE 2015:
- \*4.12.1 AS CENTRAIS PREDIAIS DE GLP DEVERÃO SER EXECUTADAS SEGUNDO A ABNT NBR 13523/2019, ATÉ A ENTRADA EM VIGOR DE RESOLUÇÃO TÉCNICA QUE REGULE O ASSUNTO.

ORDEN	QUANTIDADE	DESCRIÇÃO CENTRAL - REDE VAPOR	CÓDIGO UG
1	1	VALVULA UGV-1 - 1/2	7700020
2	20	TUBO ALUMINIO P/GAS 20X2MM USO EXTERNO	5300754
3	1	CONECTOR FEMEA P/GAS 1/2X20 PRENSAR	5300697
4	4	COTOVELO P/GAS 20X20	5300664
5	1	TEE INTERM. P/GAS 20X20X20	5300661

APROVAÇÃO CORPO DE BOMBEIROS:

CLASSIFICAÇÃO DO(S) RECIPIENTE(S)	ASSINATURA DO RESPONSÁVEL DA ULTRAGAZ:
LOCALIZAÇÃO: <input checked="" type="checkbox"/> SUPERFÍCIE <input type="checkbox"/> ENTERRADO <input type="checkbox"/> ATERRADO	ASSINATURA DO FORNECEDOR DE PROJETOS:
FORMATO: <input checked="" type="checkbox"/> CILINDRICO <input type="checkbox"/> ESFÉRICO	ASSINATURA DO CLIENTE:
POSICÃO: <input checked="" type="checkbox"/> VERTICAL <input type="checkbox"/> HORIZONTAL	
FIXAÇÃO: <input type="checkbox"/> FIXO <input checked="" type="checkbox"/> NÃO FIXO	
MANUSEIO: <input checked="" type="checkbox"/> TRANSPORTÁVEL <input type="checkbox"/> ESTACIONÁRIO	
ABASTECIMENTO: <input checked="" type="checkbox"/> NO LOCAL <input type="checkbox"/> TROCADO	

CLIENTE:  
CASAREINDUSTRIA E COMRCIO DE PRODUTOS ALIMENTICIO

LOCAL:  
RUA NOVO HAMBURGO, 1285 – FLORESTA, DOIS IRMÃOS – RS

TÍTULO:  
PROJETO DE INSTALAÇÃO DE 2 B-190

ART:  
13360152

	NOME	DATA
DES.	LUCCA	17/07/2024
VERIF.	MIGUEL E.	17/07/2024

REVISÕES	N°	DESCRIÇÃO	DATA	VISTO
	00	EMIÇÃO INICIAL	17/07/24	17/07/24
	-	-	-	-
	-	-	-	-

DESENHO N°:  
03.0232.180568107.01-GE

ESCALA INDICADA	FOLHA 01/01	FORMATO A2
-----------------	-------------	------------

ENGENHEIRO MECÂNICO:  
MIGUEL E. SUDBRACK  
CREA:192948-0