

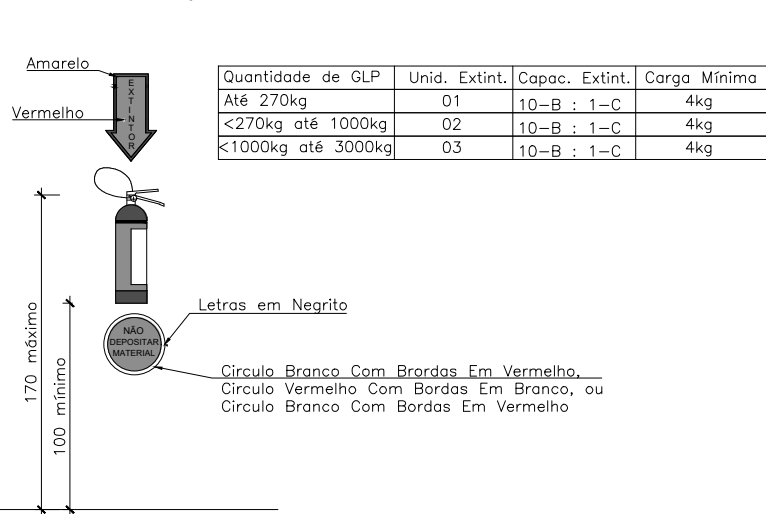
KIT REGULADOR DE PRESSÃO 01 A 02 B-190
ESC: SEM ESCALA

OBSERVAÇÕES SOBRE A CENTRAL

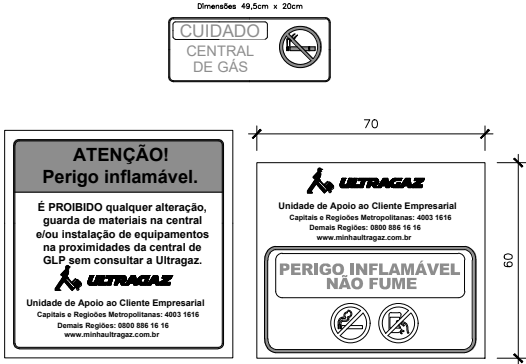
- 01 - EM RECIPIENTES TRANSPORTÁVEIS CONTIDOS EM ABRIGOS COM NO MÍNIMO PAREDES LATERAIS E COBERTURA, PODE SER CONSIDERADO A DISTÂNCIA MÍNIMA DE 1,50 METROS PARA FONTE IGNIÇÃO E DE QUALQUER TIPO DE ABERTURAS COMO PORTAS, JANELAS, RALOS, POÇOS, CANALETAS, CAIXA DE PASSAGEM, ABERTURAS PARA COMPARTIMENTOS SUBTERRÂNEOS. CASO ESSAS INTERFERÊNCIAS ESTEJAM LOCALIZADAS DE FRENTE PARA O(S) RECIPIENTE(S), A DISTÂNCIA MÍNIMA DEVE SER DE 3,00 METROS.
 - 02 - OBSERVAR DISTÂNCIA MÍNIMA DE 3,00 METROS DE MATERIAIS COMBUSTÍVEIS E 6,00 METROS DE PRODUTOS TÓXICOS, PERIGOSOS, INFLAMÁVEIS E CHAMA ABERTA. PARA AFASTAMENTO DE ESTOCAGEM DE OXIGÊNIO, HIDROGÊNIO OU REDES ELÉTRICAS CONSULTAR NORMA ABNT NBR 13523 PARA MAIORES DETALHES.
 - 03 - A CONSTRUÇÃO DA CENTRAL DE GÁS LP DEVERÁ SER COM MATERIAL INCOMBUSTÍVEL;
 - 04 - TODO MATERIAL DA CONSTRUÇÃO DA CENTRAL DEVERÁ POSSUIR TEMPO DE RESISTÊNCIA AO FOGO POR NO MÍNIMO 2 (DUAS) HORAS.
 - 05 - PARA OS RECIPIENTES CONTIDOS EM ABRIGO, DEVE SER RESPEITADA A CONDIÇÃO DE VENTILAÇÃO NATURAL DE NO MÍNIMO 10% DA ÁREA DA PLANTA BAIXA E COM ABERTURAS INFERIORES PARA PROMOVER A VENTILAÇÃO DE AR COM ÁREA MÍNIMA DE 0,03 m² CADA.
 - 06 - OS RECIPIENTES TRANSPORTÁVEIS DE GÁS LP DEVEM SER INSTALADOS NO EXTERIOR DAS EDIFICAÇÕES, EM LOCAIS VENTILADOS E NUNCA EM LOCAIS CONFINADOS, TAIS COMO PORÃO, GARAGEM SUBTERRÂNEA, FORRO, ETC.
 - 07 - DEVEM SER COLOCADOS AVISOS COM LETRAS NÃO MENORES A 0,05 METROS, EM QUANTIDADE TAL QUE POSSAM SER VISUALIZADAS DE QUALQUER DIREÇÃO DE ACESSO A CENTRAL DE GÁS LP CONTENDO OS SEGUINTEZ DIZERES: PERIGO, INFLAMÁVEL E NÃO FUME;
 - 08 - PARA INSTALAÇÕES DE RECIPIENTES ABASTECIDOS COM GÁS LP NO LOCAL, EM TETO, LAJE DE COBERTURA E TERRAÇO DE EDIFICAÇÕES, CONSULTAR A NORMA ABNT NBR 13523 PARA MAIORES DETALHES.
 - 09 - OS PONTOS DE CONSUMO DEVERÃO ESTAR PLUGADOS ENQUANTO NÃO HOUVER UTILIZAÇÃO DOS MESMOS.
 - 10 - MAIORES DETALHES CONSULTAR A NORMA ABNT VIGENTE.
 - 11 - PARA INFORMAÇÕES SOBRE A REDE DE DISTRIBUIÇÃO INTERNA RESIDENCIAIS, COMERCIAIS E INDUSTRIAIS, CONSULTAR NORMAS ABNT NBR 15358 E NBR 15526.
 - 12 - O PROJETO ATENDE AS ESPECIFICAÇÕES DAS NORMAS TÉCNICAS NR 20 E ABNT NBR 13523.
 - 13 - RESOLUÇÃO TÉCNICA DE TRANSIÇÃO CBMR 2015 D.O.E. nº 165, 28 AGOSTO DE 2015:
- *4.12.1 AS CENTRAIS PREDIAIS DE GLP DEVERÃO SER EXECUTADAS SEGUNDO A ABNT NBR 13523/2019, ATÉ A ENTRADA EM VIGOR DE RESOLUÇÃO TÉCNICA QUE REGULE O ASSUNTO.

ORDEN	QUANTIDADE	DESCRIÇÃO CENTRAL - REDE VAPOR	CÓDIGO UG
1	1	KIT CENTRAL 02 X B190/B125	2100041
2	1	PIG TAIL DE COBRE 1 4POL COMPR 800MM (P45P90B190)	3200037
3	4	SUPORTE PARA COLETOR TIPO PAREDE	5300213
4	4	ABRACADEIRA GALVANIZADA TIPO D 1 2POL COM PORCAS	5200005
5	1	FITA TEFLON 3/4	4900037
6	4	TUBO ALUMÍNIO P/GAS 20X2MM USO EXTERNO	5300754
7	2	CONECTOR MACHO P/GAS 20MM X 1/2 PRENSAR	5300703
8	2	CONECTOR MACHO P/GAS 20MM X 3/4 PRENSAR	5300704
9	6	COTOVELO P/GAS 20X20	5300664
10	1	VALVULA DE ESFERA MONOBLOCO 3/4POL NPT 300LBS	7300012
11	1	KIT CENTRAL 02 X B190/B125	2100041
12	5	TEE ACO 1/2POL NPT 300LBS	2300058

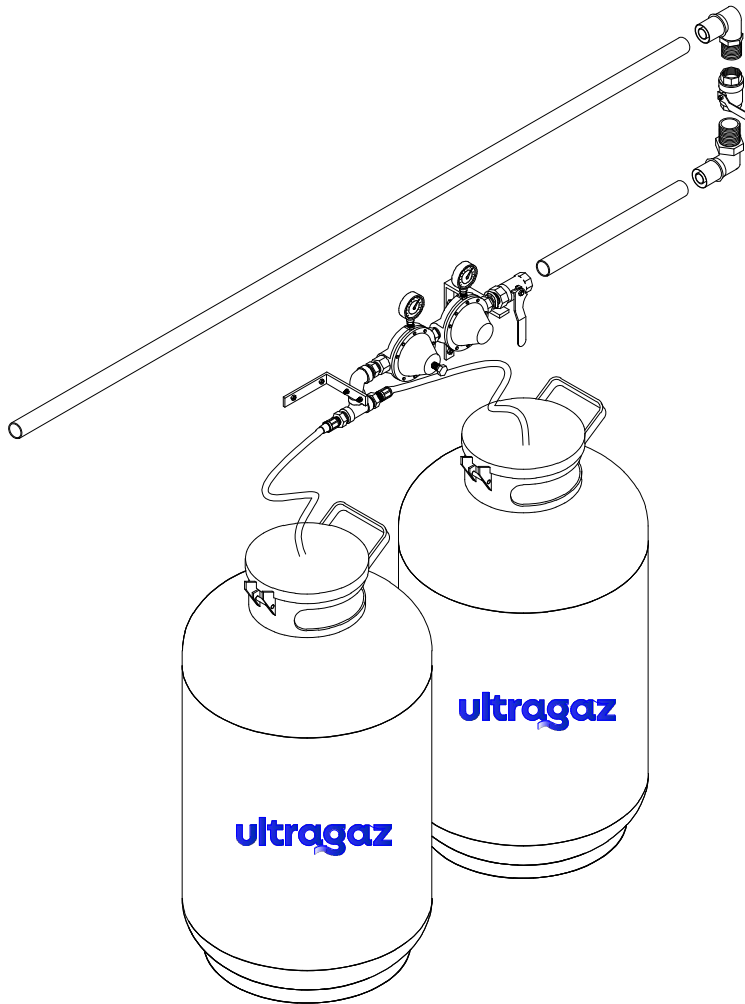
PLANTA BAIXA - IMPLANTAÇÃO



DETALHE DO DIMENSIONAMENTO DE EXTINTOR
ESC: 1/20



DETALHE DA PLACA DE SINALIZAÇÃO
ESC: 1/20



VISTA ISOMETRICA - CENTRAL

CLASSIFICAÇÃO DO(S) RECIPIENTE(S)	ASSINATURA DO RESPONSÁVEL DA ULTRAGAZ:
LOCALIZAÇÃO: <input checked="" type="checkbox"/> SUPERFÍCIE <input type="checkbox"/> ENTERRADO <input type="checkbox"/> ATERRADO	ASSINATURA DO FORNECEDOR DE PROJETOS:
FORMATO: <input checked="" type="checkbox"/> CILÍNDRICO <input type="checkbox"/> ESFÉRICO	ASSINATURA DO CLIENTE:
POSICÃO: <input checked="" type="checkbox"/> VERTICAL <input type="checkbox"/> HORIZONTAL	
MANUSEIO: <input type="checkbox"/> FIXO <input checked="" type="checkbox"/> NÃO FIXO	
ABASTECIMENTO: <input checked="" type="checkbox"/> NO LOCAL <input type="checkbox"/> TROCADO	

ultragaz		CLIENTE: LIMBERG SERVIÇOS CONTÁBEIS E ADM LTDA	
LOCAL: RUA GENERAL TADEUSZ KOSCUSZKO, 145 - IPANEMA - PORTO ALEGRE/RS		TÍTULO: PROJETO DE INSTALAÇÃO DE 2 B-190	
ART: 13388379		DESENHO N°: 03.0232.2406249082.01-GE	
NOME LUCCA	DATA 25/07/2024	N° 00	DESCRIÇÃO EMIÇÃO INICIAL
VERIF. MIGUEL E.	DATA 25/07/2024	DATA 25/07/24	VISTO -
ESCALA INDICADA		FOLHA 01/01	FORMATO A2
MIG SOLUÇÕES		ENGENHEIRO MECÂNICO: MIGUEL E. SUDBRACK CREA:192948-0	