

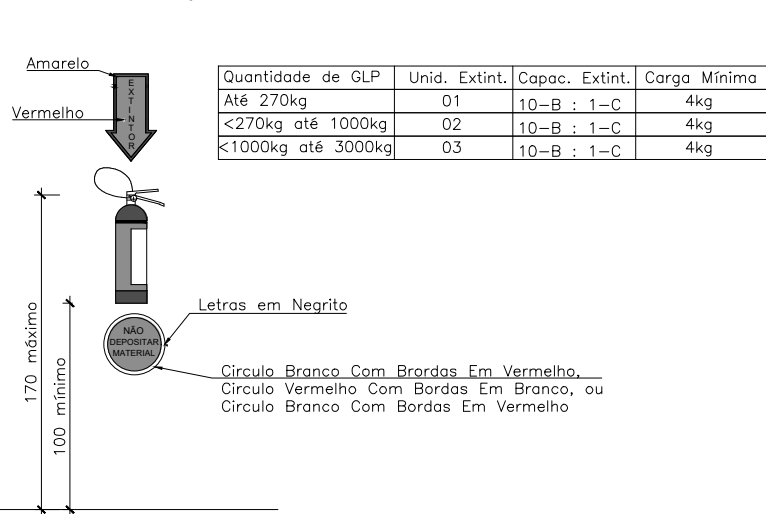
KIT REGULADOR DE PRESSÃO 01 A 02 B-190
ESC: SEM ESCALA

OBSERVAÇÕES SOBRE A CENTRAL

- 01 - EM RECIPIENTES TRANSPORTÁVEIS CONTIDOS EM ABRIGOS COM NO MÍNIMO PAREDES LATERAIS E COBERTURA, PODE SER CONSIDERADO A DISTÂNCIA MÍNIMA DE 1,50 METROS PARA FONTE IGNIÇÃO E DE QUALQUER TIPO DE ABERTURAS COMO PORTAS, JANELAS, RALOS, POÇOS, CANALETAS, CAIXA DE PASSAGEM, ABERTURAS PARA COMPARTIMENTOS SUBTERRÂNEOS. CASO ESSAS INTERFERÊNCIAS ESTEJAM LOCALIZADAS DE FRENTE PARA O(S) RECIPIENTE(S), A DISTÂNCIA MÍNIMA DEVE SER DE 3,00 METROS.
 - 02 - OBSERVAR DISTÂNCIA MÍNIMA DE 3,00 METROS DE MATERIAIS COMBUSTÍVEIS E 6,00 METROS DE PRODUTOS TÓXICOS, PERIGOSOS, INFLAMÁVEIS E CHAMA ABERTA. PARA AFASTAMENTO DE ESTOCAGEM DE OXIGÊNIO, HIDROGÊNIO OU REDES ELÉTRICAS CONSULTAR NORMA ABNT NBR 13523 PARA MAIORES DETALHES.
 - 03 - A CONSTRUÇÃO DA CENTRAL DE GÁS LP DEVERÁ SER COM MATERIAL INCOMBUSTÍVEL;
 - 04 - TODO MATERIAL DA CONSTRUÇÃO DA CENTRAL DEVERÁ POSSUIR TEMPO DE RESISTÊNCIA AO FOGO POR NO MÍNIMO 2 (DUAS) HORAS.
 - 05 - PARA OS RECIPIENTES CONTIDOS EM ABRIGO, DEVE SER RESPEITADA A CONDIÇÃO DE VENTILAÇÃO NATURAL DE NO MÍNIMO 10% DA ÁREA DA PLANTA BAIXA E COM ABERTURAS INFERIORES PARA PROMOVER A VENTILAÇÃO DE AR COM ÁREA MÍNIMA DE 0,03 m² CADA.
 - 06 - OS RECIPIENTES TRANSPORTÁVEIS DE GÁS LP DEVEM SER INSTALADOS NO EXTERIOR DAS EDIFICAÇÕES, EM LOCAIS VENTILADOS E NUNCA EM LOCAIS CONFINADOS, TAIS COMO PORÃO, GARAGEM SUBTERRÂNEA, FORRO, ETC.
 - 07 - DEVEM SER COLOCADOS AVISOS COM LETRAS NÃO MENORES A 0,05 METROS, EM QUANTIDADE TAL QUE POSSAM SER VISUALIZADAS DE QUALQUER DIREÇÃO DE ACESSO A CENTRAL DE GÁS LP CONTENDO OS SEGUINTEZ DIZERES: PERIGO, INFLAMÁVEL E NÃO FUME;
 - 08 - PARA INSTALAÇÕES DE RECIPIENTES ABASTECIDOS COM GÁS LP NO LOCAL, EM TETO, LAJE DE COBERTURA E TERRAÇO DE EDIFICAÇÕES, CONSULTAR A NORMA ABNT NBR 13523 PARA MAIORES DETALHES.
 - 09 - OS PONTOS DE CONSUMO DEVERÃO ESTAR PLUGADOS ENQUANTO NÃO HOUVER UTILIZAÇÃO DOS MESMOS.
 - 10 - MAIORES DETALHES CONSULTAR A NORMA ABNT VIGENTE.
 - 11 - PARA INFORMAÇÕES SOBRE A REDE DE DISTRIBUIÇÃO INTERNA RESIDENCIAIS, COMERCIAIS E INDUSTRIAIS, CONSULTAR NORMAS ABNT NBR 15358 E NBR 15526.
 - 12 - O PROJETO ATENDE AS ESPECIFICAÇÕES DAS NORMAS TÉCNICAS NR 20 E ABNT NBR 13523.
 - 13 - RESOLUÇÃO TÉCNICA DE TRANSIÇÃO CBMRs 2015 D.O.E. nº 165, 28 AGOSTO DE 2015:
- *4.12.1 AS CENTRAIS PREDIAIS DE GLP DEVERÃO SER EXECUTADAS SEGUNDO A ABNT NBR 13523/2019, ATÉ A ENTRADA EM VIGOR DE RESOLUÇÃO TÉCNICA QUE REGULE O ASSUNTO.


ORDEM	QUANTIDADE	DESCRIÇÃO CENTRAL - REDE VAPOR	CÓDIGO UG
1	1	TUBO 3/4" S/ COST.	6800015
2	1	BUCHA REDUC 3/4" X 1/2"	2200092
3	1	PIG TAIL DE COBRE 1 4POL COMPR 800MM (P45P90B190)	3200037
4	1	VALVULA DE RETENCAO LATAO P COLETOR 1/2POL X 7/16POL NPT	7400019
5	1	SUPORTE PARA COLETOR TIPO PAREDE	5800218
6	2	BUCHA NYLON 10 C PARAFUSO	5200027

PLANTA BAIXA - IMPLANTAÇÃO



DETALHE DO DIMENSIONAMENTO DE EXTINTOR

ESC: 1/20

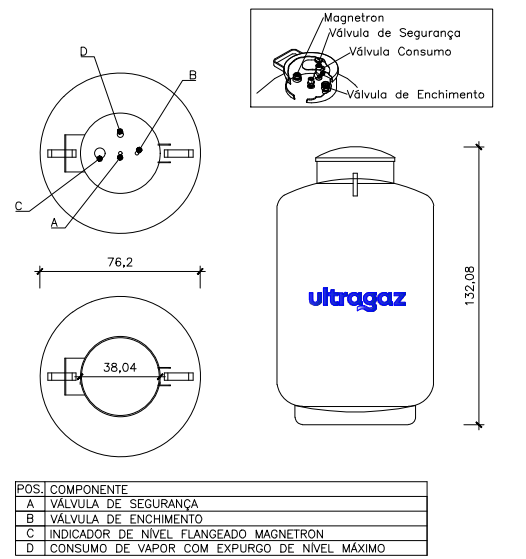


DETALHE ESQUEMÁTICO MODELO DE CENTRAL

ESC: 1/20


DETALHE DA PLACA DE SINALIZAÇÃO

ESC: 1/20



DETALHE DO VASILHAME B-190

ESC: 1/20



VISTA ISOMÉTRICA - CENTRAL

APROVAÇÃO CORPO DE BOMBEIROS:

CLASSIFICAÇÃO DO(S) RECIPIENTE(S)	ASSINATURA DO RESPONSÁVEL DA ULTRAGAZ:
LOCALIZAÇÃO: <input checked="" type="checkbox"/> SUPERFÍCIE <input type="checkbox"/> ENTERRADO <input type="checkbox"/> ATERRADO	ASSINATURA DO FORNECEDOR DE PROJETOS:
FORMATO: <input checked="" type="checkbox"/> CILINDRICO <input type="checkbox"/> ESFÉRICO	ASSINATURA DO CLIENTE:
POSICÃO: <input checked="" type="checkbox"/> VERTICAL <input type="checkbox"/> HORIZONTAL	
MANUSEIO: <input type="checkbox"/> FIXO <input checked="" type="checkbox"/> NÃO FIXO	
ABASTECIMENTO: <input checked="" type="checkbox"/> NO LOCAL <input type="checkbox"/> TROCADO	

	CLIENTE: CONDOMÍNIO RESIDENCIAL VILLE FRANGHE						
	LOCAL: RUA MARQUES DO HERVAL, S/N - TRAVESSAO MARTINS - CAXIAS DO SUL/RS						
TÍTULO: PROJETO DE INSTALAÇÃO DE 1 B-190							
ART: 13372933							
DES.	LUCCA	06/08/2024					
VERIF.	MIGUEL E.	06/08/2024					
REVISOES	Nº	DESCRIÇÃO	DATA	VISTO	DESENHO Nº:		
00	EMISSIONAL	06/08/24	06/08/24		03.0232.240825309901-GE		
-	-	-	-	-	ESCALA INDICADA	FOLHA 01/01	FORMATO A2
ENGENHEIRO MECÂNICO: MIGUEL E. SUDBRACK		CREA:192948-0					