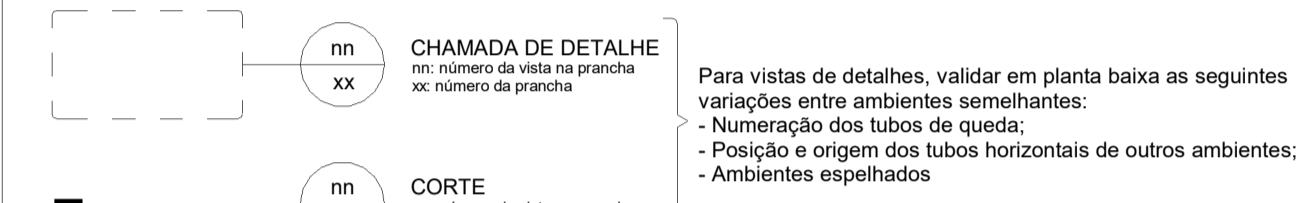


LEGENDA:

Cor	Descrição	Ø Tubo	Inclinação (min.)
Verde	-TUBULAÇÃO - Esgoto Sanitário	40mm	2,00%
Amarelo	-TUBULAÇÃO - Ventilação	50mm	2,00%
Marrom	-TUBULAÇÃO - Gordura	75mm	2,00%
Cinza	-TUBULAÇÃO - Águas Servidas	100mm	1,00%
Azul	-TUBULAÇÃO - Águas Pluviais	150mm	1,00%
Púrpura	-TUBULAÇÃO - Águas Pluviais para Reúso	150mm	0,50%
Azul Escuro	-TUBULAÇÃO - Água Pluvial - Extravasor		

Observações Gerais:
 - A inclinação da tubulação de ventilação deverá ser de 1%, independente da bitola;
 - A inclinação máxima das tubulações deve ser de 5%.
 - Em caso de inclinação diferente, deverá ser indicada junto a tubulação.
 - O quadro de inclinações não se aplica para rede de drenagem pluvial, pois a mesma é dada a partir de cálculos e está indicada em planta baixa.

TQ- <i>nn</i> Ø <i>xx</i>	-TUBO DE QUEDA DE ESGOTO <i>nn</i> : número da coluna <i>xx</i> : diâmetro nominal da coluna	AP- <i>nn</i> Ø <i>xx</i>	-TUBO DE QUEDA DE ÁGUAS PLUVIAIS <i>nn</i> : número da coluna <i>xx</i> : diâmetro nominal da coluna
TG- <i>nn</i> Ø <i>xx</i>	-TUBO DE QUEDA DE GORDURA <i>nn</i> : número da coluna <i>xx</i> : diâmetro nominal da coluna	AS- <i>nn</i> Ø <i>xx</i>	-TUBO DE QUEDA DE ÁGUAS SERVIDAS <i>nn</i> : número da coluna <i>xx</i> : diâmetro nominal da coluna
CV- <i>nn</i> Ø <i>xx</i>	-COLUNA DE VENTILAÇÃO <i>nn</i> : número da coluna <i>xx</i> : diâmetro nominal da coluna		



ABREVIÇÕES:

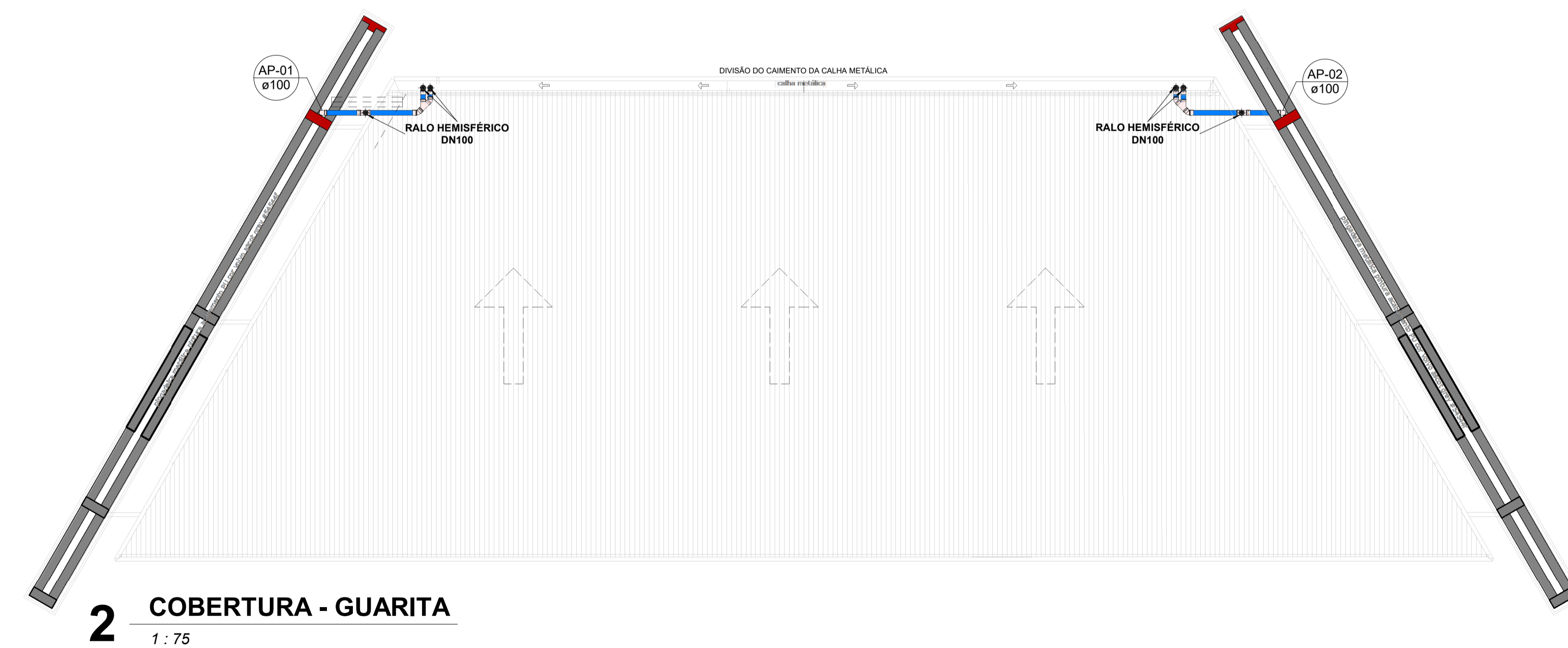
- CI - CAIXA DE INSPEÇÃO DE ESGOTO
- CP - CAIXA PLUVIAL
- CG - CAIXA DE GORDURA
- CE - CAIXA DE ESPUMA
- TNP - TORNEIRA NÃO POTÁVEL

NOTAS:

- NOS TRECHOS HORIZONTAIS DAS TUBULAÇÕES DE ESGOTO SANITÁRIO RECOMENDAM-SE AS SEGUINTES DECLIVIDADES MÍNIMAS:
 - 2% PARA TUBULAÇÕES COM DIÂMETRO NOMINAL IGUAL OU INFERIOR A 75mm;
 - 1% PARA TUBULAÇÕES COM DIÂMETRO NOMINAL IGUAL OU SUPERIOR A 100mm;
 - 1% PARA TUBULAÇÕES DE VENTILAÇÃO.
- OS RESERVATÓRIOS DE ACUMULAÇÃO DEVER SER DOTADOS DE SISTEMA DA CAPTAÇÃO DAS ÁGUAS PLUVIAIS;
- A DESINFECÇÃO DEVERÁ SER FEITA POR UM AGENTE DESINFETANTE A UMA CONCENTRAÇÃO MÍNIMA DE 50 MILIGRAMAS POR LITRO, COM TEMPO DE CONTATO MÍNIMO DE DOZE HORAS.
- AS ÁGUAS CAPTADAS NOS TELHADOS NÃO PODEM SER USADAS PARA O CONSUMO HUMANO, PARA LAVAGEM DE ALIMENTOS; OU PARA BANHO

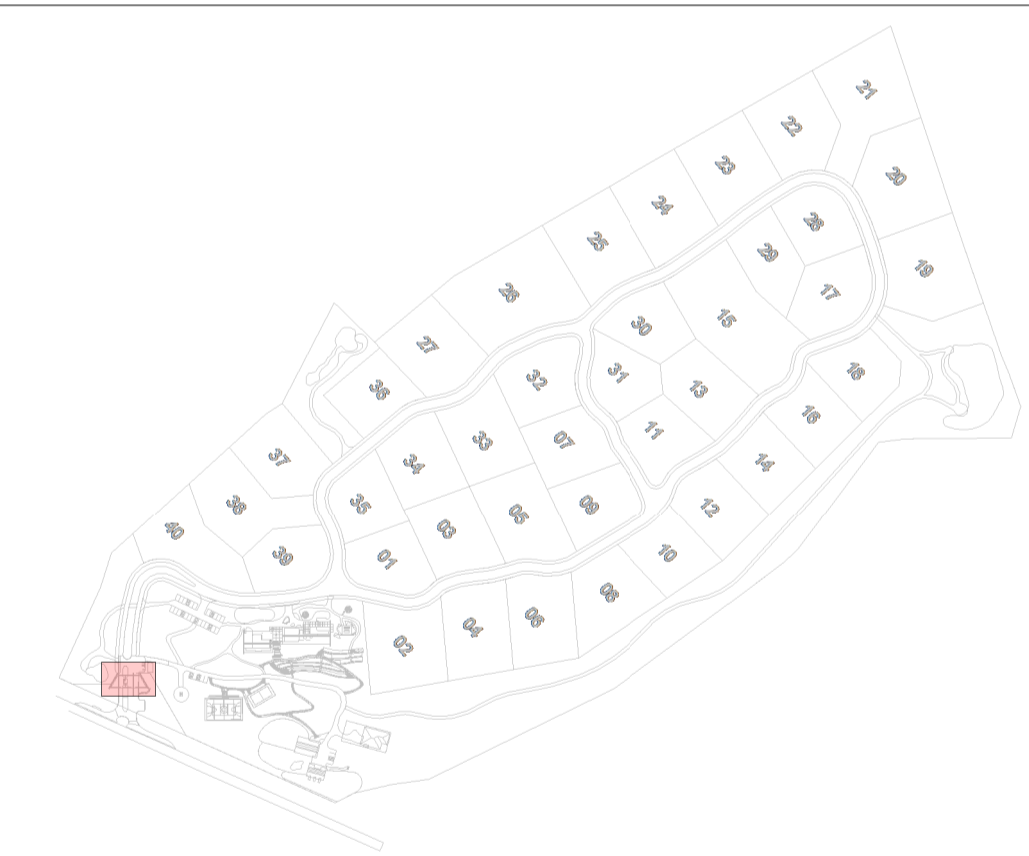
1 PAV. TÉRREO - GUARITA

1 : 75



2 COBERTURA - GUARITA

1 : 75



R00	04/09/2024	EMISSÃO INICIAL	DESCRÇÃO	Larissa Rockenbach
Nº	DATA		REVISÕES	EMITIDO POR

Empreendimento:
Fazenda Araçá - Campo Alegre

Proprietário:
DAXO Empreendimento 008 SPE LTDA

CNPJ:
40.394.188/0001-14

Endereço:
Rodovia Estadual 418 CAMPO ALEGRE / SC -

Autor do projeto:
LARISSA ROCKENBACH

Resp. Técnico:
LUCAS GARCIA MEDEIROS

Estrutural base:
ARAC-GUARITA-AP-R01

Arquitetura base:
ARAA-GUARITA-PR-R02 - Modelo Exponent

Conteúdo:
GUARITA

Etapa:
PROJETO EXECUTIVO

Data: 04/09/2024	Arquivo: DXO.ACA.SAN.EX.R00.	
Disciplina: SANITÁRIO	Revisão: R00	
Escala: Como indicado	Folha: 01 / 05	

Qualquer alteração do projeto sem anuência do projetista, implica em responsabilidade do proprietário, eximindo assim o projetista de responsabilidade.