



APROVAÇÃO CORPO DE BOMBEIROS:

CLASSIFICAÇÃO DO(S) RECIPIENTE(S)		ASSINATURA DO RESPONSÁVEL DA ULTRAGAZ:
LOCALIZAÇÃO:	<input checked="" type="checkbox"/> SUPERFÍCIE <input type="checkbox"/> ENTERRADO <input type="checkbox"/> ATERRADO	ASSINATURA DO FORNECEDOR DE PROJETOS:
FORMATO:	<input checked="" type="checkbox"/> CILÍNDRICO <input type="checkbox"/> ESFÉRICO	ASSINATURA DO CLIENTE:
POSIÇÃO:	<input type="checkbox"/> VERTICAL <input checked="" type="checkbox"/> HORIZONTAL	
FIXAÇÃO:	<input checked="" type="checkbox"/> FIXO <input type="checkbox"/> NÃO FIXO	
MANUSEIO:	<input checked="" type="checkbox"/> TRANSPORTÁVEL <input type="checkbox"/> ESTACIONÁRIO	
ABASTECIMENTO:	<input checked="" type="checkbox"/> NO LOCAL <input type="checkbox"/> TROCADO	

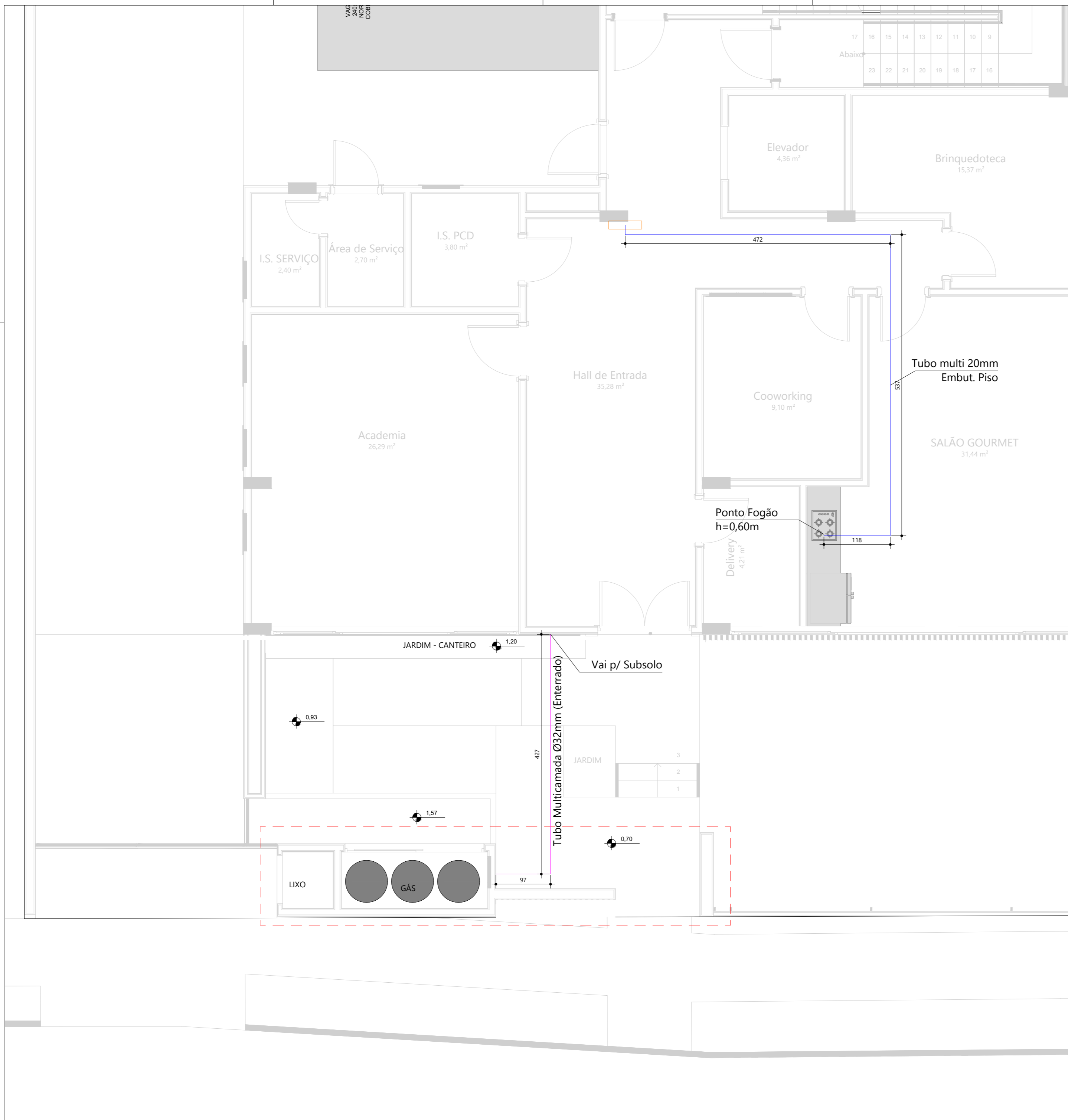
CLIENTE:	
EDICIDIO ECOA	
LOCAL:	
XXXXXXXXXXXXXX	
TÍTULO:	
PROJETO DE INSTALAÇÃO	
ART:	

	NOME	DATA
DES.	JEFERSON R.	16/09/24
VERIF.	MIGUEL E.	16/09/24

	ENGENHEIRO MECÂNICO:		
	MIGUEL E. SUDBRACK CREA:038959		

REVISÕES	N°	DESCRIÇÃO	DATA	VISTO
00	EMISSÃO INICIAL		16/09/24	16/09/24
-	-	-	-	-
-	-	-	-	-

DESENHO N°:		
ESCALA INDICADA	FOLHA 01/05	FORMATO A2



APROVAÇÃO CORPO DE BOMBEIROS:

CLASSIFICAÇÃO DO(S) RECIPIENTE(S)		ASSINATURA DO RESPONSÁVEL DA ULTRAGÁZ:
LOCALIZAÇÃO:	<input checked="" type="checkbox"/> SUPERFÍCIE <input type="checkbox"/> ENTERRADO <input type="checkbox"/> ATERRADO	ASSINATURA DO FORNECEDOR DE PROJETOS:
FORMATO:	<input checked="" type="checkbox"/> CILÍNDRICO <input type="checkbox"/> ESFÉRICO	ASSINATURA DO CLIENTE:
POSIÇÃO:	<input type="checkbox"/> VERTICAL <input checked="" type="checkbox"/> HORIZONTAL	
FIXAÇÃO:	<input checked="" type="checkbox"/> FIXO <input type="checkbox"/> NÃO FIXO	
MANUSEIO:	<input checked="" type="checkbox"/> TRANSPORTÁVEL <input type="checkbox"/> ESTACIONÁRIO	
ABASTECIMENTO:	<input checked="" type="checkbox"/> NO LOCAL <input type="checkbox"/> TROCADO	

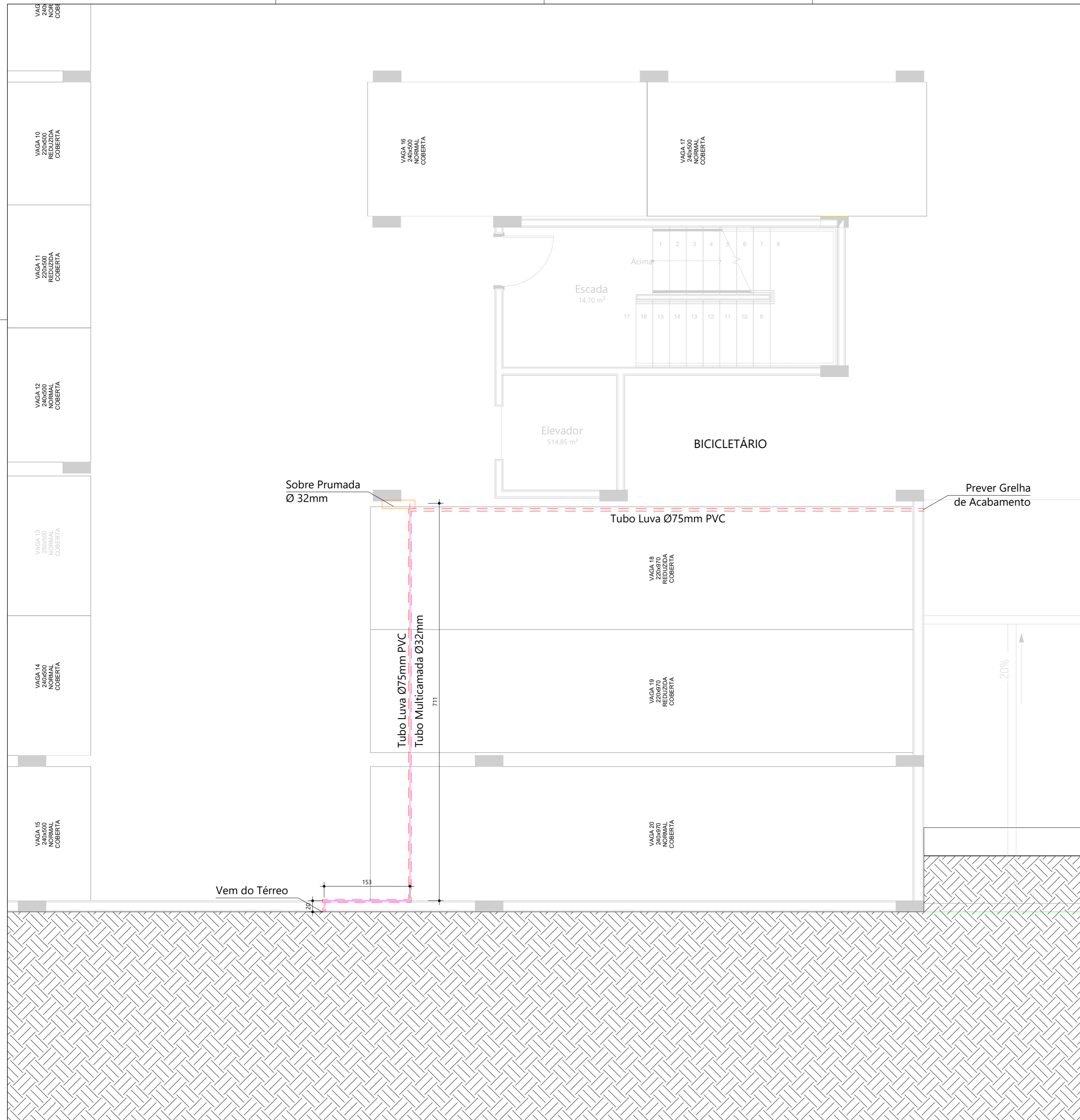
CLIENTE:	EDICIDIO ECOA
LOCAL:	XXXXXXXXXXXXXX
TÍTULO:	PROJETO DE INSTALAÇÃO
ART:	

	NOME	DATA
DES.	JEFERSON R.	16/09/24
VERIF.	MIGUEL E.	16/09/24

REVISÕES	N°	DESCRIÇÃO	DATA	VISTO
	00	EMISSÃO INICIAL	16/09/24	16/09/24
-	-	-	-	-
-	-	-	-	-

DESENHO N°:	
ESCALA INDICADA	FOLHA 02/05
FORMATO	A2

ENGENHEIRO MECÂNICO:  
MIGUEL E. SUDBRACK  
CREA:038959



APROVAÇÃO CORPO DE BOMBEIROS:

CLASSIFICAÇÃO DO(S) RECIPIENTE(S)		ASSINATURA DO RESPONSÁVEL DA ULTRAGAZ:
LOCALIZAÇÃO: <input checked="" type="checkbox"/> SUPERFÍCIE <input type="checkbox"/> ENTERRADO <input type="checkbox"/> ATERRADO	FIXAÇÃO: <input checked="" type="checkbox"/> FIXO <input type="checkbox"/> NÃO FIXO	ASSINATURA DO FORNECEDOR DE PROJETOS:
FORMATO: <input checked="" type="checkbox"/> CILÍNDRICO <input type="checkbox"/> ESFÉRICO	MANUSEIO: <input checked="" type="checkbox"/> TRANSPORTÁVEL <input type="checkbox"/> ESTACIONÁRIO	ASSINATURA DO CLIENTE:
POSIÇÃO: <input type="checkbox"/> VERTICAL <input checked="" type="checkbox"/> HORIZONTAL	ABASTECIMENTO: <input checked="" type="checkbox"/> NO LOCAL <input type="checkbox"/> TROCADO	

CLIENTE:  
EDICIDIO ECOA

LOCAL:  
XXXXXXXXXXXXXX

TÍTULO:  
PROJETO DE INSTALAÇÃO

ART:

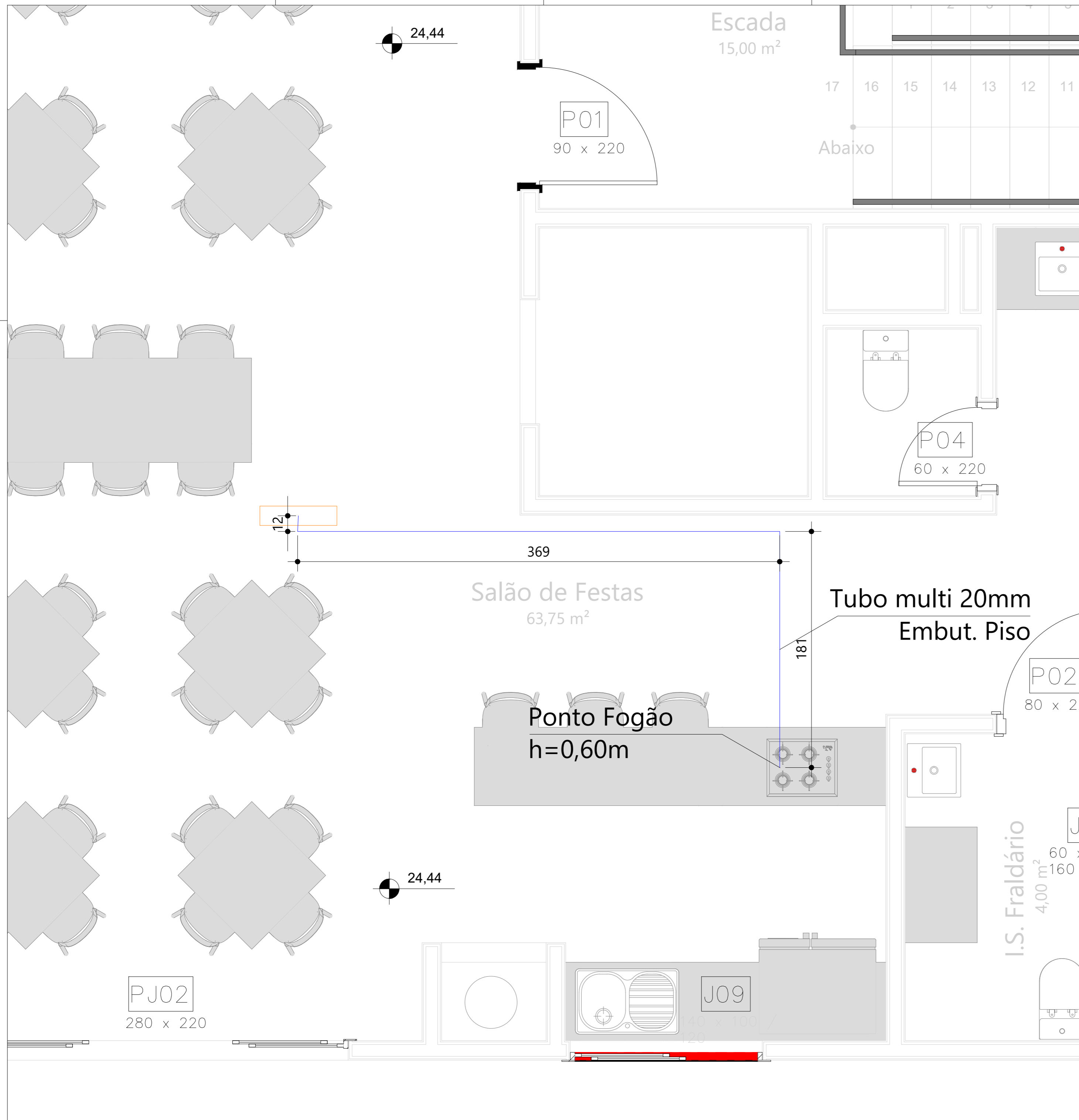
	NOME	DATA
DES.	JÉFERSON R.	16/09/24
VERIF.	MIGUEL E.	16/09/24

REVISÕES	N°	DESCRIÇÃO	DATA	VISTO
	00	EMISSÃO INICIAL	16/09/24	16/09/24
-	-	-	-	-
-	-	-	-	-

DESENHO N°:		
ESCALA INDICADA	FOLHA 03/05	FORMATO A2



ENGENHEIRO MECÂNICO:  
MIGUEL E. SUDBRACK  
CREA:038959



APROVAÇÃO CORPO DE BOMBEIROS:

CLASSIFICAÇÃO DO(S) RECIPIENTE(S)

LOCALIZAÇÃO:  SUPERFÍCIE  ENTERRADO  ATERRADO

FORMATO:  CILÍNDRICO  ESFÉRICO

POSIÇÃO:  VERTICAL  HORIZONTAL

FIXAÇÃO:  FIXO  NÃO FIXO

MANUSEIO:  TRANSPORTÁVEL  ESTACIONÁRIO

ABASTECIMENTO:  NO LOCAL  TROCADO

ASSINATURA DO RESPONSÁVEL DA ULTRAGÁZ:

ASSINATURA DO FORNECEDOR DE PROJETOS:

ASSINATURA DO CLIENTE:

CLIENTE: EDICIDIO ECOA

LOCAL: XXXXXXXXXXXXXXX

TÍTULO: PROJETO DE INSTALAÇÃO

ART:

	NOME	DATA
DES.	JÉFERSON R.	16/09/24
VERIF.	MIGUEL E.	16/09/24

REVISÕES	N°	DESCRIÇÃO	DATA	VISTO
00	EMISSÃO INICIAL		16/09/24	16/09/24
-	-	-	-	-
-	-	-	-	-

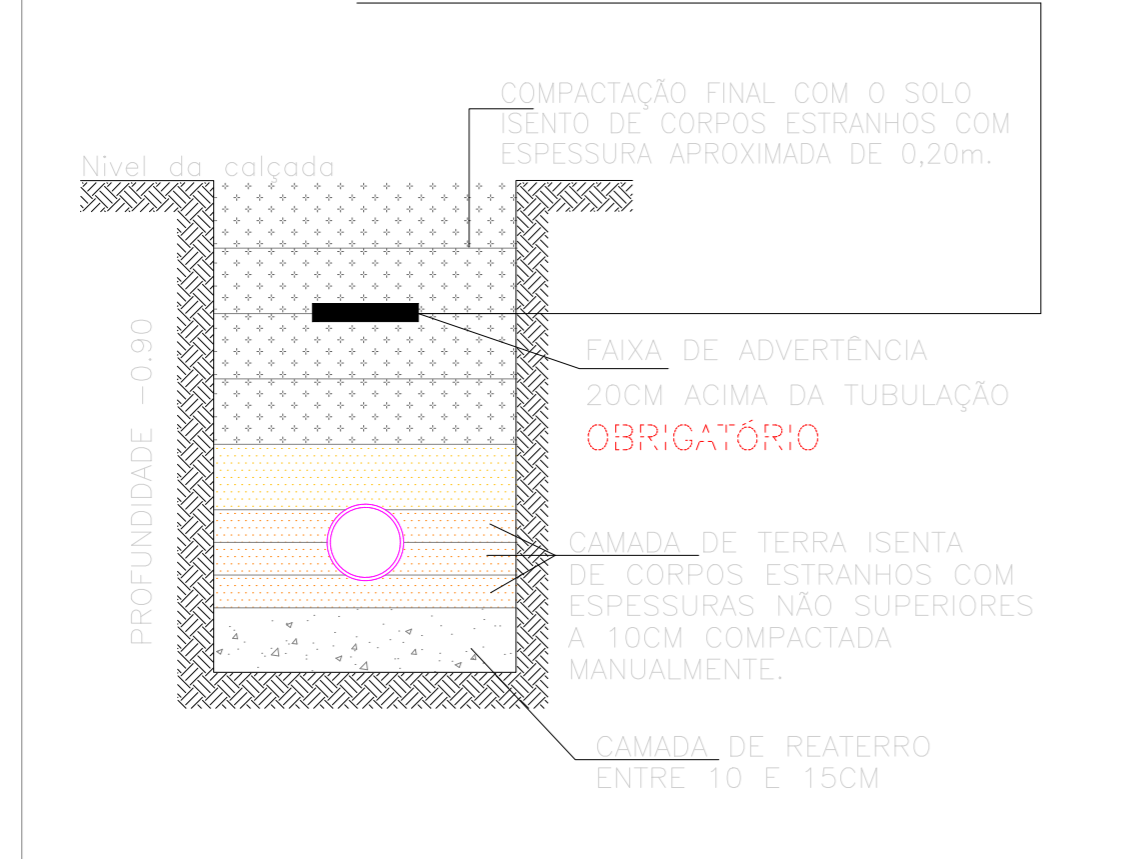
DESENHO N°:

ESCALA INDICADA: FOLHA 04/05 FORMATO A2

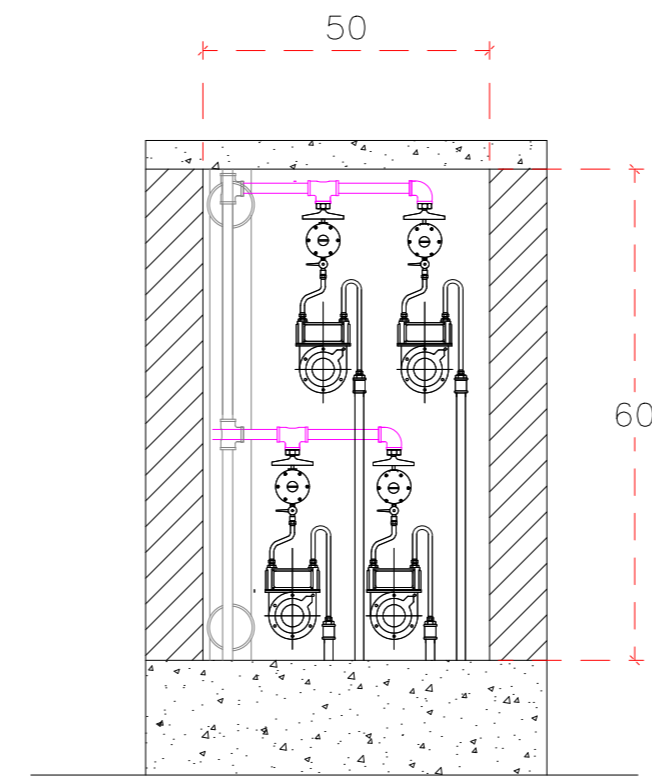


ENGENHEIRO MECÂNICO: MIGUEL E. SUDBRACK CREA:038959

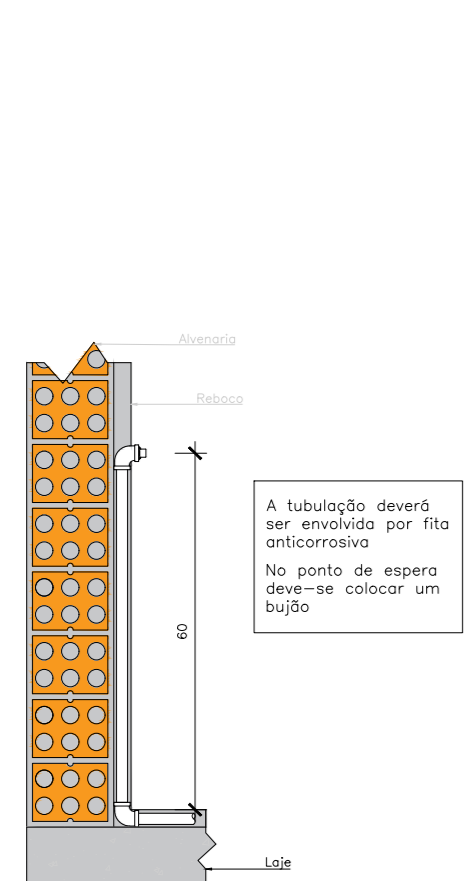
A FAIXA DE ADVERTÊNCIA É UM ITEM DE NORMA, FAVOR ATENDER ESSE ITEM POR QUESTÃO DE IDENTIFICAÇÃO DO MATERIAL ENTERRADO E FUTUROS SINISTROS COM A MESMA E A SEGURANÇA DOS MORADORES.



TUBULAÇÃO ENTERRADA



Detalhe Medidores



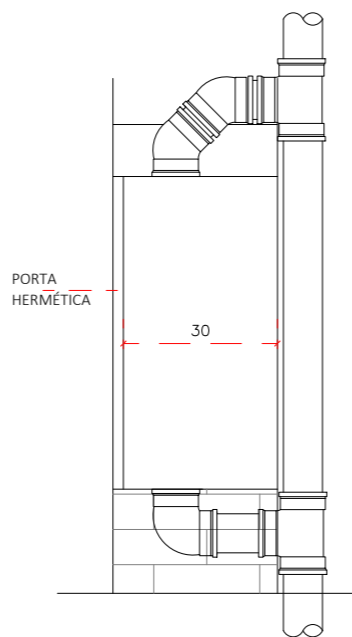
Detalhe Ponto de Fogão  
Escala 1:10

A tubulação deverá ser envolvida por fita anticorrosiva  
No ponto de espera deve-se colocar um bujão



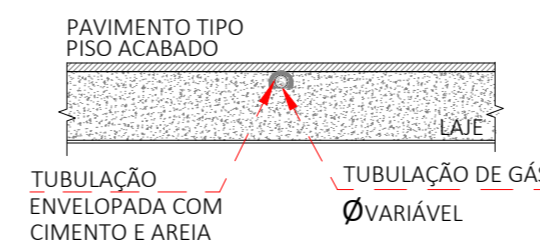
Detalhe Ponto de Aquecedor  
Escala 1:10

A tubulação deverá ser envolvida por fita anticorrosiva  
No ponto de espera deve-se colocar um bujão



VISTA LATERAL VENTILAÇÃO  
ESC.:1/10

O ENVELOPAMENTO DA TUBULAÇÃO NO PISO OU EM ALVENARIAS SE DARÁ COM MISTURA ARGAMASSA SEM CAL, NÃO COLOCAR PEDRAS, PARA EVITAR DANOS A TUBULAÇÃO.



DETALHE TUBULAÇÃO EMBUTIDA NO PISO  
ESC.:1/10

APROVAÇÃO CORPO DE BOMBEIROS:

CLASSIFICAÇÃO DO(S) RECIPIENTE(S)		ASSINATURA DO RESPONSÁVEL DA ULTRAGÁZ:
LOCALIZAÇÃO: <input checked="" type="checkbox"/> SUPERFÍCIE <input type="checkbox"/> ENTERRADO <input type="checkbox"/> ATERRADO	FIXAÇÃO: <input checked="" type="checkbox"/> FIXO <input type="checkbox"/> NÃO FIXO	ASSINATURA DO FORNECEDOR DE PROJETOS:
FORMATO: <input checked="" type="checkbox"/> CILÍNDRICO <input type="checkbox"/> ESFÉRICO	MANUSEIO: <input checked="" type="checkbox"/> TRANSPORTÁVEL <input type="checkbox"/> ESTACIONÁRIO	ASSINATURA DO CLIENTE:
POSIÇÃO: <input type="checkbox"/> VERTICAL <input checked="" type="checkbox"/> HORIZONTAL	ABASTECIMENTO: <input checked="" type="checkbox"/> NO LOCAL <input type="checkbox"/> TROCADO	

CLIENTE: EDICIDIO ECOA		LOCAL: XXXXXXXXXXXXXX		TÍTULO: PROJETO DE INSTALAÇÃO		ART:	
NOME		DATA		DESENHO N°:		ESCALA	
DES.	JÉFERSON R.	16/09/24		00	EMISSÃO INICIAL	16/09/24	16/09/24
VERIF.	MIGUEL E.	16/09/24		-	-	-	-
				ENGENHEIRO MECÂNICO: MIGUEL E. SUDBRACK CREA:038959			