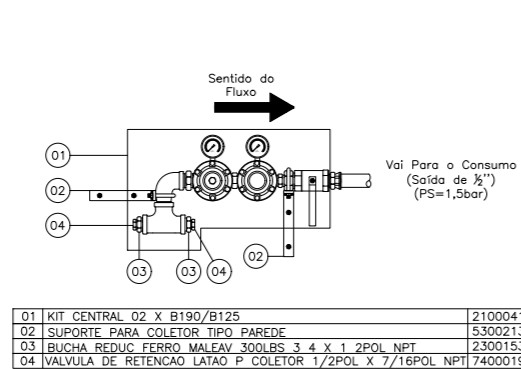
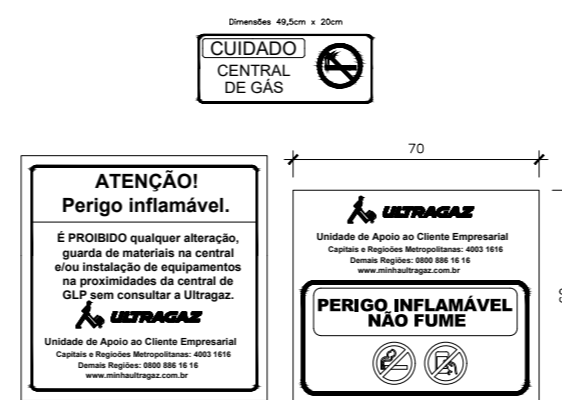


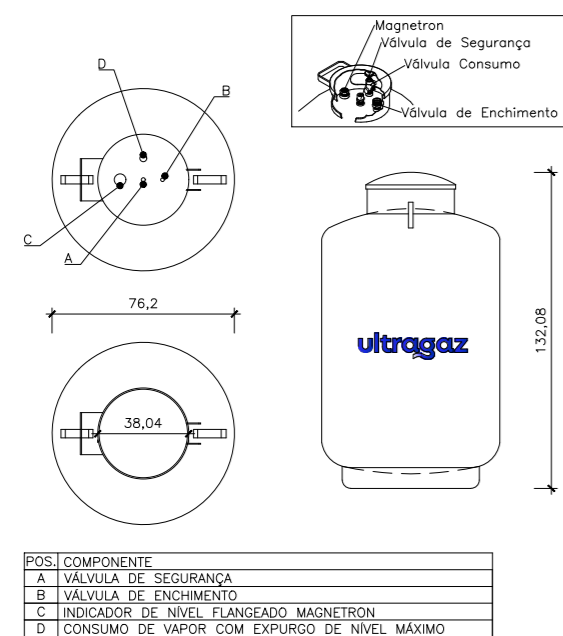
PLANTA BAIXA



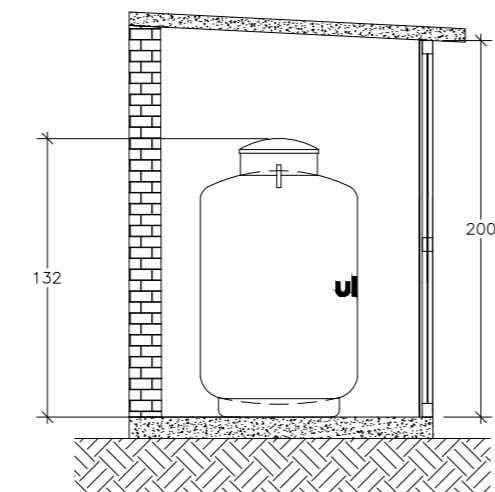
DETALHE REGULADOR DE PRESSÃO



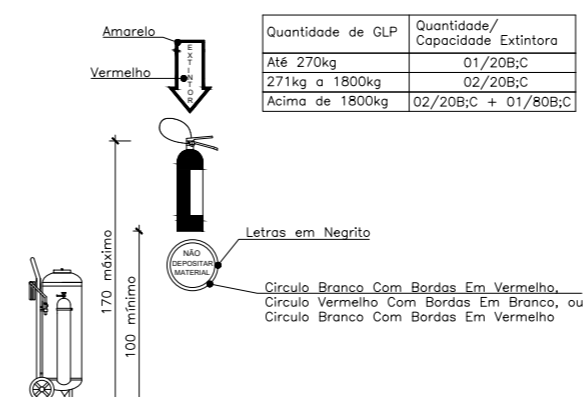
DETALHE PLACAS DE SEGURANÇA



DETALHE TANQUE B-190



DETALHE - VISTA LATERAL ABRIGO



DETALHE EXTINTOR

OBSERVAÇÕES SOBRE A CENTRAL

- EM RECIPIENTES TRANSPORTÁVEIS CONTIDOS EM ABRIGOS COM NO MÍNIMO PAREDES LATERAIS E COBERTURA, PODE SER CONSIDERADO A DISTÂNCIA MÍNIMA DE 1,50 METROS PARA FONTE IGNIÇÃO E DE QUALQUER TIPO DE ABERTURAS COMO PORTAS, JANELAS, RALOS, POÇOS, CANALETAS, CAIXA DE PASSAGEM, ABERTURAS PARA COMPARTIMENTOS SUBTERRÂNEOS. CASO ESSAS INTERFERÊNCIAS ESTEJAM LOCALIZADAS DE FRENTE PARA O(S) RECIPIENTE(S), A DISTÂNCIA MÍNIMA DEVE SER DE 3,00 METROS.
- OBSERVAR DISTÂNCIA MÍNIMA DE 3,00 METROS DE MATERIAIS COMBUSTÍVEIS E 6,00 METROS DE PRODUTOS TÓXICOS, PERIGOSOS, INFLAMÁVEIS E CHAMA ABERTA. PARA AFASTAMENTO DE ESTOCAGEM DE OXIGÊNIO, HIDROGÊNIO OU REDES ELÉTRICAS CONSULTAR NORMA ABNT NBR 13523 PARA MAIORES DETALHES.
- A CONSTRUÇÃO DA CENTRAL DE GÁS LP DEVERÁ SER COM MATERIAL INCOMBUSTÍVEL;
- TODO MATERIAL DA CONSTRUÇÃO DA CENTRAL DEVERÁ POSSUIR TEMPO DE RESISTÊNCIA AO FOGO POR NO MÍNIMO 2 (DUAS) HORAS.
- PARA OS RECIPIENTES CONTIDOS EM ABRIGO, DEVE SER RESPEITADA A CONDIÇÃO DE VENTILAÇÃO NATURAL DE NO MÍNIMO 10% DA ÁREA DA PLANTA BAIXA E COM ABERTURAS INFERIORES PARA PROMOVER A VENTILAÇÃO DE AR COM ÁREA MÍNIMA DE 0,03 m² CADA.
- OS RECIPIENTES TRANSPORTÁVEIS DE GÁS LP DEVEM SER INSTALADOS NO EXTERIOR DAS EDIFICAÇÕES, EM LOCAIS VENTILADOS E NUNCA EM LOCAIS CONFINADOS, TAIS COMO PORÃO, GARAGEM SUBTERRÂNEA, FORRO, ETC.
- DEVEM SER COLOCADOS AVISOS COM LETRAS NÃO MENORES A 0,05 METROS, EM QUANTIDADE TAL QUE POSSAM SER VISUALIZADAS DE QUALQUER DIREÇÃO DE ACESSO A CENTRAL DE GÁS LP CONTENDO OS SEGUINTE DIZERES: PERIGO, INFLAMÁVEL E NÃO FUME;
- PARA INSTALAÇÕES DE RECIPIENTES ABASTECIDOS COM GÁS LP NO LOCAL, EM TETO, LAJE DE COBERTURA E TERRAÇO DE EDIFICAÇÕES, CONSULTAR A NORMA ABNT NBR 13523 PARA MAIORES DETALHES.
- OS PONTOS DE CONSUMO DEVERÃO ESTAR PLUGADOS ENQUANTO NÃO HOUVER UTILIZAÇÃO DOS MESMOS.
- MAIORES DETALHES CONSULTAR A NORMA ABNT NBR 13523.
- PARA INFORMAÇÕES SOBRE A REDE DE DISTRIBUIÇÃO INTERNA RESIDENCIAIS, COMERCIAIS E INDUSTRIAIS, CONSULTAR NORMAS ABNT NBR 15358 E NBR 15526.
- O PROJETO ATENDE AS ESPECIFICAÇÕES DAS NORMAS TÉCNICAS NR 20 E ABNT NBR 13523.
- RESOLUÇÃO TÉCNICA DE TRANSIÇÃO CBMR 2015 D.O.E. n° 165, 28 AGOSTO DE 2015:
- 4.12.1 AS CENTRAIS PREDIAIS DE GLP DEVERÃO SER EXECUTADAS SEGUNDO A ABNT NBR 13523/2019, ATÉ A ENTRADA EM VIGOR DE RESOLUÇÃO TÉCNICA QUE REGULE O ASSUNTO.

APROVAÇÃO CORPO DE BOMBEIROS:

CLASSIFICAÇÃO DO(S) RECIPIENTE(S)

LOCALIZAÇÃO: SUPERFÍCIE FIXO NÃO FIXO

ENTERRADO ATERRADO

FORMATO: CILÍNDRICO ESFÉRICO

MANUSEIO: TRANSPORTÁVEL ESTACIONÁRIO

POSIÇÃO: VERTICAL HORIZONTAL

ABASTECIMENTO: NO LOCAL TROCADO

ASSINATURA DO RESPONSÁVEL DA ULTRAGAZ:

ASSINATURA DO FORNECEDOR DE PROJETOS:

ASSINATURA DO CLIENTE:

CLIENTE: D'LUCIA CULINARIA FAMILIAR LTDA - EPP

LOCAL: TV 18 DO FORTE, 88 - CENTRO - DOIS IRMAOS/RS

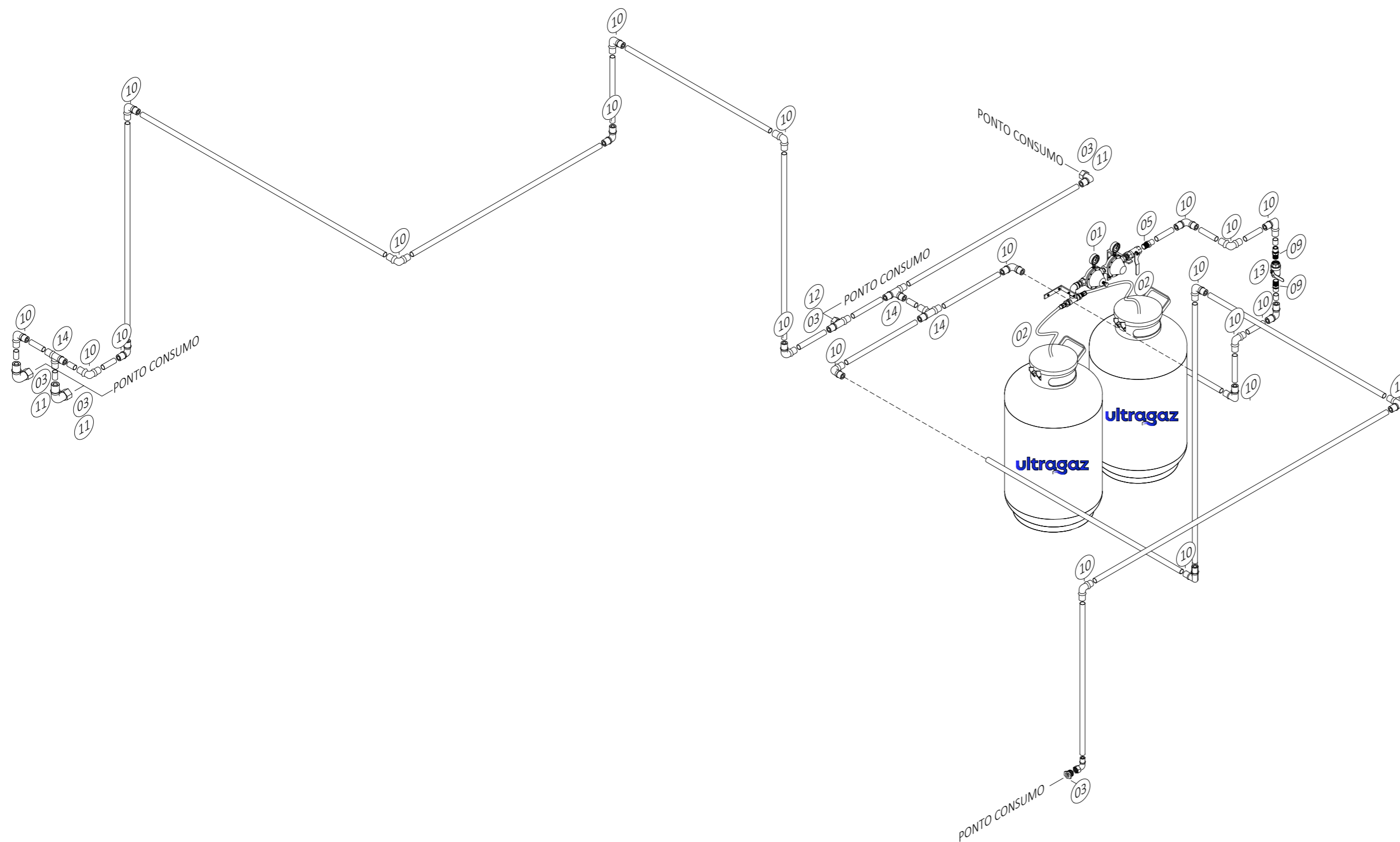
TÍTULO: PROJETO INSTALAÇÃO 02 B190

ART: 13409214

DES.	NOME	DATA
00	MARIANE	04/09/2024
01	MIGUEL E.	04/09/2024

REVISÕES	N°	DESCRIÇÃO	DATA	VISTO
00	EMISSÃO INICIAL		04/09/2024	
01				

ENGENHEIRO MECÂNICO: MIGUEL E. SUDBRACK CREA:038959



REDE VAPOR

OBSERVAÇÕES SOBRE A CENTRAL

- 01 - EM RECIPIENTES TRANSPORTÁVEIS CONTIDOS EM ABRIGOS COM NO MÍNIMO PAREDES LATERAIS E COBERTURA, PODE SER CONSIDERADO A DISTÂNCIA MÍNIMA DE 1,50 METROS PARA FONTE IGNIÇÃO E DE QUALQUER TIPO DE ABERTURAS COMO PORTAS, JANELAS, RALOS, POÇOS, CANALETAS, CAIXA DE PASSAGEM, ABERTURAS PARA COMPARTIMENTOS SUBTERRÂNEOS. CASO ESSAS INTERFERÊNCIAS ESTEJAM LOCALIZADAS DE FRENTE PARA O(S) RECIPIENTE(S), A DISTÂNCIA MÍNIMA DEVE SER DE 3,00 METROS.
- 02 - OBSERVAR DISTÂNCIA MÍNIMA DE 3,00 METROS DE MATERIAIS COMBUSTÍVEIS E 6,00 METROS DE PRODUTOS TÓXICOS, PERIGOSOS, INFLAMÁVEIS E CHAMA ABERTA. PARA AFASTAMENTO DE ESTOCAGEM DE OXIGÊNIO, HIDROGÊNIO OU REDES ELÉTRICAS CONSULTAR NORMA ABNT NBR 13523 PARA MAIORES DETALHES.
- 03 - A CONSTRUÇÃO DA CENTRAL DE GÁS LP DEVERÁ SER COM MATERIAL INCOMBUSTÍVEL;
- 04 - TODO MATERIAL DA CONSTRUÇÃO DA CENTRAL DEVERÁ POSSUIR TEMPO DE RESISTÊNCIA AO FOGO POR NO MÍNIMO 2 (DUAS) HORAS.
- 05 - PARA OS RECIPIENTES CONTIDOS EM ABRIGO, DEVE SER RESPEITADA A CONDIÇÃO DE VENTILAÇÃO NATURAL DE NO MÍNIMO 10% DA ÁREA DA PLANTA BAIXA E COM ABERTURAS INFERIORES PARA PROMOVER A VENTILAÇÃO DE AR COM ÁREA MÍNIMA DE 0,03 m² CADA.
- 06 - OS RECIPIENTES TRANSPORTÁVEIS DE GÁS LP DEVEM SER INSTALADOS NO EXTERIOR DAS EDIFICAÇÕES, EM LOCAIS VENTILADOS E NUNCA EM LOCAIS CONFINADOS, TAIS COMO PORÃO, GARAGEM SUBTERRÂNEA, FORRO, ETC.
- 07 - DEVEM SER COLOCADOS AVISOS COM LETRAS NÃO MENORES A 0,05 METROS, EM QUANTIDADE TAL QUE POSSAM SER VISUALIZADAS DE QUALQUER DIREÇÃO DE ACESSO A CENTRAL DE GÁS LP CONTENDO OS SEGUINTE DIZERES: PERIGO, INFLAMÁVEL E NÃO FUME;
- 08 - PARA INSTALAÇÕES DE RECIPIENTES ABASTECIDOS COM GÁS LP NO LOCAL, EM TETO, LAJE DE COBERTURA E TERRAÇO DE EDIFICAÇÕES, CONSULTAR A NORMA ABNT NBR 13523 PARA MAIORES DETALHES.
- 09 - OS PONTOS DE CONSUMO DEVERÃO ESTAR PLUGADOS ENQUANTO NÃO HOUVER UTILIZAÇÃO DOS MESMOS.
- 10 - MAIORES DETALHES CONSULTAR A NORMA ABNT VIGENTE.
- 11 - PARA INFORMAÇÕES SOBRE A REDE DE DISTRIBUIÇÃO INTERNA RESIDENCIAIS, COMERCIAIS E INDUSTRIAIS, CONSULTAR NORMAS ABNT NBR 15358 E NBR 15526.
- 12 - O PROJETO ATENDE AS ESPECIFICAÇÕES DAS NORMAS TÉCNICAS NR 20 E ABNT NBR 13523.
- 13 - RESOLUÇÃO TÉCNICA DE TRANSIÇÃO CBMRS 2015 D.O.E. n° 165, 28 AGOSTO DE 2015:
- *4.12.1 AS CENTRAIS PREDIAIS DE GLP DEVERÃO SER EXECUTADAS SEGUNDO A ABNT NBR 13523/2019, ATÉ A ENTRADA EM VIGOR DE RESOLUÇÃO TÉCNICA QUE REGULE O ASSUNTO.

LISTA DE MATERIAIS			
ORDEM	QUANTIDADE	DESCRIÇÃO CENTRAL	CÓDIGO UG
1	1	KIT CENTRAL 02 X B190/B125	2100041
2	2	PIG-TAL DE COBRE 1 4POL COMPR 800MM (P45P908190)	3200037
3	5	VALVULA UGV-1 - 1/2	7700020
4	40	TUBO ALUMINIO P/GAS 20X2MM USO EXTERNO	5300754
5	1	CONECTOR MACHO P/GAS 20MM X 1/2 PRENSAR	5300703
6	2	CONECTOR FEMEA P/GAS 1/2X20 PRENSAR	5300697
7	1	COTOVELO MACHO P/GAS 20MM X 1/2 PRENSAR	5300690
8	6	VALVULA ANGULAR 1/2 MF	
9	2	CONECTOR MACHO P/GAS 20MM X 3/4 PRENSAR	5300704
10	23	COTOVELO P/GAS 20X20	5300664
11	3	COTOVELO FEMEA P/GAS 1/2X20 PRENSAR	5300685
12	1	TEE FEMEA P/GAS 20MM X 1/2	5300679
13	1	VALVULA DE ESFERA MONOBLOCO 3/4POL NPT 300LBS	7300012
14	3	TEE INTERM. P/GAS 20X20X20	5300661
CONSUMO			
***	3	SUPORTE PARA COLETOR TIPO PAREDE	5300213
***	40	ABRACADEIRA GALVANIZADA TIPO D 1 2POL COM PORCAS	5200005
***	46	BUCHA NYLON 10 C PARAFUSO	5200027
***	2	FITA TEFLON 3/4	4900037

APROVAÇÃO CORPO DE BOMBEIROS:

CLASSIFICAÇÃO DO(S) RECIPIENTE(S)

- LOCALIZAÇÃO: SUPERFÍCIE ENTERRADO ATERRADO
- FIXAÇÃO: FIXO NÃO FIXO
- FORMATO: CILÍNDRICO ESFÉRICO
- MANUSEIO: TRANSPORTÁVEL ESTACIONÁRIO
- POSIÇÃO: VERTICAL HORIZONTAL
- ABASTECIMENTO: NO LOCAL TROCADO

ASSINATURA DO RESPONSÁVEL DA ULTRAGAZ:

ASSINATURA DO FORNECEDOR DE PROJETOS:

ASSINATURA DO CLIENTE:

CLIENTE:

D'LUCIA CULINARIA FAMILIAR LTDA - EPP

LOCAL:

TV 18 DO FORTE, 88 - CENTRO - DOIS IRMAOS/RS

TÍTULO:

PROJETO INSTALAÇÃO 02 B190

ART:

13409214

	NOME	DATA
DES.	MARIANE	04/09/2024
VERIF.	MIGUEL E.	04/09/2024

REVISÕES	N°	DESCRIÇÃO	DATA	VISTO
	00	EMIÇÃO INICIAL	04/09/2024	
	01			
	-	-	-	-

DESENHO N°:		
03.0232.2406249065.01-GE		
ESCALA INDICADA	FOLHA 02/02	FORMATO A2



ENGENHEIRO MECÂNICO:
MIGUEL E. SUDBRACK
CREA:038959